








INVESTICE DO ROZVOJE VZDĚLÁVÁNÍ

EU_32_sada3_06_Inf_Hardware_PL_01_Šeb

Název školy	Střední škola, Základní škola a Mateřská škola, Karviná, p. o.
Autor	Mgr. Zdeněk Šebestík
Anotace	Pracovní list slouží k prověření a upevnění znalostí o složení PC. Zároveň procvičuje psaní ve Wordu. Pro nápovědu žáci využijí nástěnný obraz v učebně.
Vzdělávací oblast	Informační a komunikační technologie
Předmět	Informatika
Tematická oblast/téma	Software, Aplikace
Výsledky vzdělávání	Využití vhodných aplikací
Klíčová slova	Word, hardware,
Druh učebního materiálu	PL- Word
Typ vzdělávání	Střední vzdělávání, 1. ročník Praktické školy dvouleté
Ověřeno	Datum: 9. 9. 2013 Třída: I. PRŠ 2
Zdroj	Obrázky – vlastní foto


Pracovní list: Hardware

Napiš k obrázkům do rámečku název součásti PC. Jako nápovědu můžeš využít nástěnný obraz.




Pracovní list: Hardware - řešení


Napiš k obrázkům do rámečku název součásti PC. Jako nápovědu můžeš využít nástěnný obraz.




procesor



paměť RAM



pevný disk




základní deska




zdroj napětí



zvuková karta



grafická karta (video karta)



síťová karta (faxmodem)



DVD mechanika



tiskárna