

Základní škola praktická Halenkov

VY_32_INOVACE_01_02_05

ČJ/Čtení-Prohlubování výuky čtení



evropský
sociální
fond v ČR



EVROPSKÁ UNIE



MINISTERSTVO ŠKOLSTVÍ,
MLÁDEŽE A TĚLOVÝCHOVY




OP Vzdělávání
pro konkurenceschopnost

INVESTICE DO ROZVOJE VZDĚLÁVÁNÍ

Číslo projektu	CZ.1.07/1.4.00/21.3185
Klíčová aktivita	III/2 Inovace a zkvalitnění výuky prostřednictvím ICT
Zařazení učiva v rámci ŠVP	1. - 2. stupeň ZŠS
Ověřeno	2. 5. 2012 / zapsáno do TK/
Název DUMu	Čtení slov s písmenem T .
Anotace	Pracovní list týkající se výuky čtení. Děti se zábavnou formou naučí číst slova s písmenem T, t .
Autor	Mgr. Olga Tomková
Očekávaný výstup	Ověření a upevnění vědomostí ze čtení
Druh učebního materiálu	Pracovní list
Použitý zdroj	Viz str. 4


5. Čtení slov s písmenem T.

1)Přečti rychle. Vysvětluj vyznačená slova.




Obr. 1

tele
Ota
Tátu
máte
vítá
vata



Obr. 2




teta
Teto!
loto
motá
látá
Oto!




2) Do vět nakresli obrázek. Věty přečti.


Teta Ema vítá



Táta Ota má



Teta Iva látá



3) Přečti slova a utvoř správné věty.

Ota



Obr. 3

loví.

Ola malé má



Obr. 4

4) Přečti jména dětí. Jména dívek podtrhni ČERVENĚ.

Iva Ota Ela Ema Eva

Ola Ala Oto Míla Ivo

01_02_05

Použitá literatura:

Obrázky:

Obr.1

Tulipán

<http://www.ttstudio.sk/photos/cervený-tulipán-1228.jpg>

Obr.2

Tulipán

<http://obrazky.superia.cz/1280/tulipán.png>

Obr.3

Ryby

http://vladahdrava.xf.cz/pic/stika_okoun_lin.jpg

Obr.4

Šaty

<http://princess98.bloggerka.cz/obrazky/princess98.bloggerka.cz/a201017bf9-68463683-o2.jpg>