



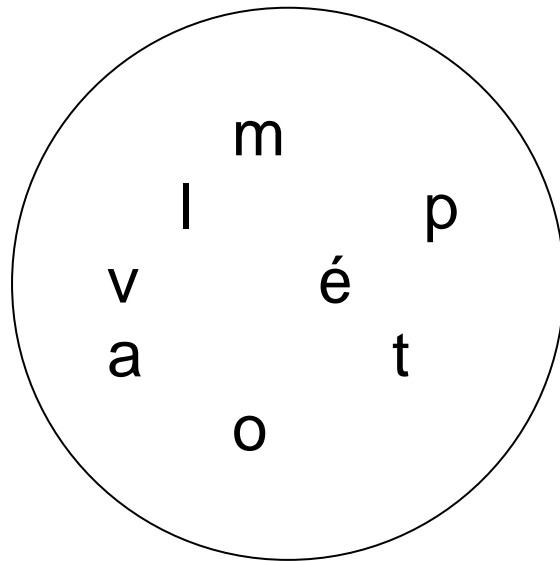
INVESTICE DO ROZVOJE VZDĚLÁVÁNÍ

Název školy:	ZŠ Vyškov, Na Vyhlídce 12, příspěvková organizace
Číslo projektu:	CZ.1.07/1.4.00/21.3425
Název materiálu:	VY_32_INOVACE_01_03_Porozumění textu
Tematický okruh:	III/2 Inovace a zkvalitnění výuky prostřednictvím ICT
Ročník:	II.
Autor:	Dana Špilarová
Datum tvorby:	Leden 2013

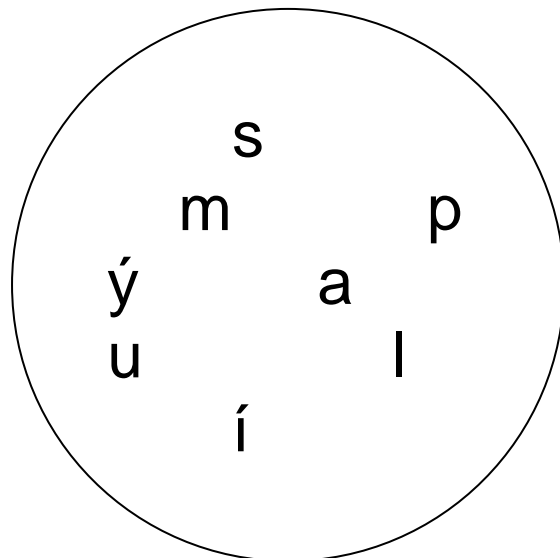
Anotace:	Pracovní list obsahuje cvičení zaměřená na zrakovou percepci a orientaci v daném textu. Materiál slouží pro výuku dětí se speciálními vzdělávacími potřebami.
Zdroje:	Ilustrace - vlastní tvorba
Pomůcky:	Pracovní list
Zkušenosti z pilotáže:	Zadávané úkoly dítě bavily.

1. Označ (tučně) písmena, která jsou potřeba k vytvoření následujících slov.

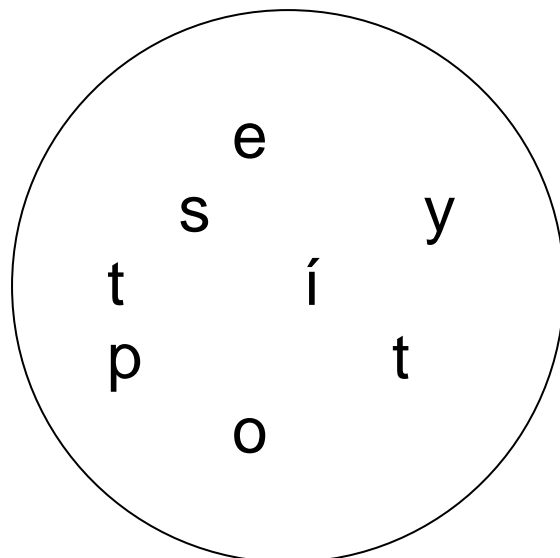
LÉTO



MALÝ



SÍTO



2. Přečti vyznačené slovo, najdi na řádku stejné a podtrhni ho.

TU

TO TA TU TÚ

OTO

OTA OTU OTO TOTO

TETA

TATO TÁTA TOTO TETA

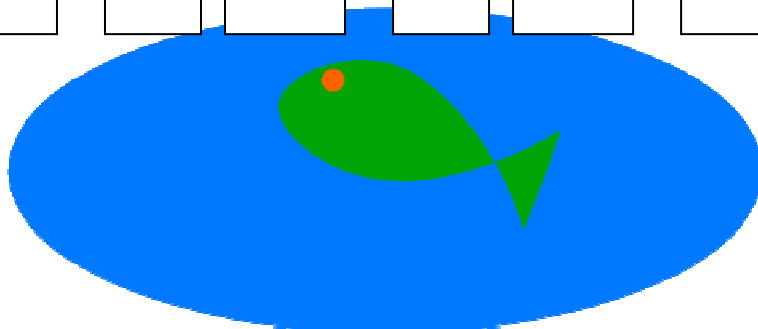
TÁTA

TOTO TETA TÁTA TATO

3. Přečti správně všechny slabiky, slož slovo a vybarvi ho.

LI	PA	LE	TÁ	SÍ	LA	PÍ	PÁ
LÍ		LÉ		SI		PI	

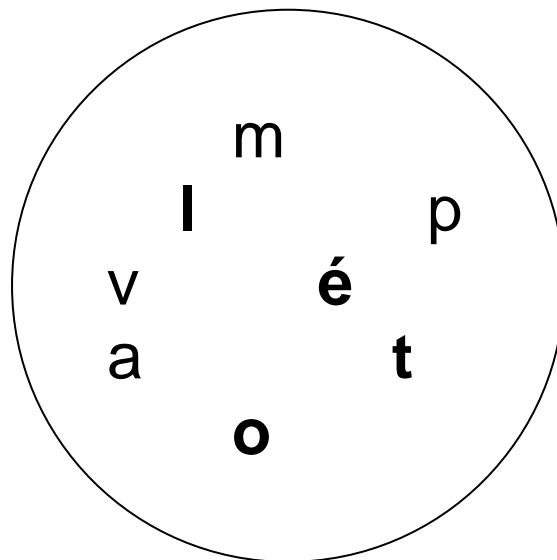
JÍ	ME	LÍ	NÁ	PI	JE	MI	SA
JI		LI		PÍ		MÍ	



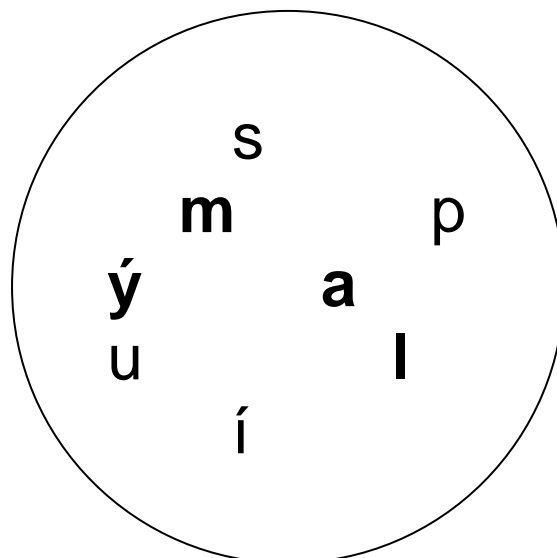
Ř e š e n í

1. Označ (tučně) písmena, která jsou potřeba k vytvoření následujících slov.

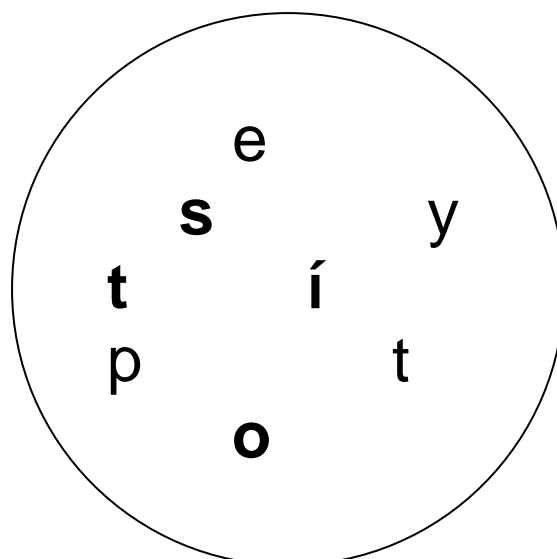
LÉTO



MALÝ



SÍTO



Ř e š e n í

2. Přečti vyznačené slovo, najdi na řádku stejné a podtrhni ho.

TU

TO TA TU TÚ

OTO

OTA OTU OTO TOTO

TETA

TATO TÁTA TOTO TETA

TÁTA

TOTO TETA TÁTA TATO

3. Přečti správně všechny slabiky, slož slovo a vybarvi ho.

LI	PA	LE	TÁ	SÍ	LA	PÍ	PÁ
LÍ		LÉ		SI		PI	

JÍ	ME	LÍ	NÁ	PI	JE	MI	SA
JI		LI		PÍ		MÍ	

