

Název	Tvoření vět	
Anotace	Materiál je určen k rozšíření slovní zásoby, k rozvoji gramatické roviny řeči a mluvní pohotovosti	
Autor	Mgr. Gabriela Černochová	
Jazyk	čeština	
VVC	Žáci si přirozeně rozšíří slovní zásobu a upevní gramatickou strukturu jazyka.	
Klíčová slova	Dívka sedí na lavičce. Adam se dívá z okna.....	
Druh učebního materiálu	Pracovní list č.12	
Cílová skupina	Typ a stupeň vzdělání	Základní vzdělávání- první stupeň
	Věková skupina	6-10 let
Zařazení do výuky- využití <sup>6</sup>	Vzdělávací oblast	Jazyk jazyková komunikace
	Tématický okruh	Rozvoj dílčích funkcí
	Předmět	Logopedická intervence
	Integrace mezi předměty	KD,ČJ



evropský  
sociální  
fond v ČR



EVROPSKÁ UNIE



MINISTERSTVO ŠKOLSTVÍ,  
MLÁDEŽE A TĚLOVÝCHOVY





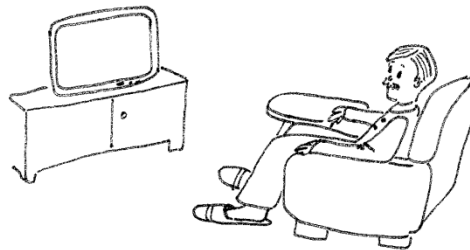


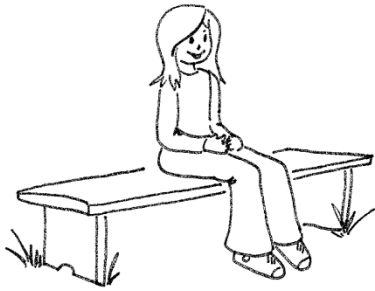
OP Vzdělávání  
pro konkurenceschopnost

INVESTICE DO ROZVOJE VZDĚLÁVÁNÍ

Pracovní list č. 12  
Tvoření vět

Úkol č. 1

Podle obrázků tvoř věty.



---

**Pracovní list č. 12**  
**Tvoření vět**

Úkol č. 2

**Říkej a napiš, co dělá Adam.**



---



---



---





---

Pracovní list č. 12  
Tvoření vět

Úkol č. 3

Říkej a napiš, co dělá Eva.



## **Metodické pokyny a řešení pro pracovní list č.12**

Zde je uveden jen možný postup práce se žáky. Učitel může využít daný pracovní list v kterémkoliv vhodném předmětu, především při logopedické intervenci a komunikačních dovednostech.

### **Práce se žáky:**

Učitel předloží žákům pracovní list s obrázky a žák na základě obrázků tvoří věty.

U prvního úkolu žák tvoří jednoduché věty. Úkoly 2-3 jsou zaměřené na užití zvratných zájmen. Žák tvoří věty na základě obrázků, přičemž musí použít vhodně zvratné zájmeno. Všechny pracovní listy se také dají využít při tvorbě souvětí.

**Ilustrace:** Klára Krejzová