



INVESTICE DO ROZVOJE VZDĚLÁVÁNÍ

Název školy: **Základní škola a Mateřská škola Kladno, Norská 2633**

Autor: **Mgr. Lenka Skrovná**

Název materiálu:

VY_42_INOVACE_M.1.Skr.26_ctverec

Datum: 16.03.2014

Ročník: **první**

Vzdělávací oblast: **Matematika a její aplikace**

Vzdělávací obor: **Matematika a její aplikace**

Název: **Čtverec**

Číslo operačního programu: **CZ.1.07/1.4.00/21.3489**

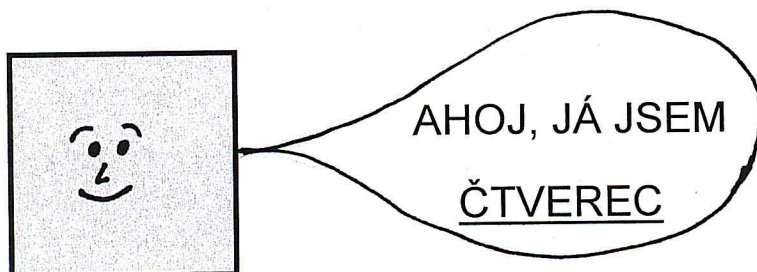
Název projektu: **UČÍME SE S RADOSTÍ**

Anotace:

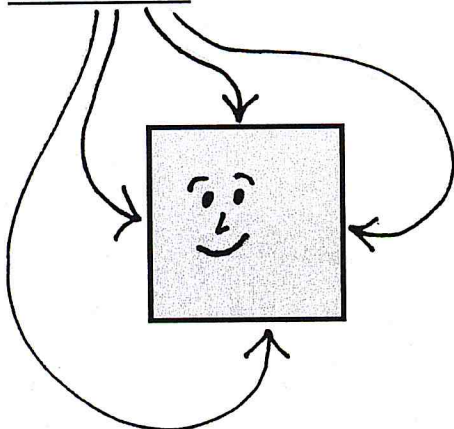
Pracovní listy jsou určeny žákům prvního ročníku. Slouží k prvnímu seznámení se čtvercem jakožto geometrickým tvarem. Ukazují na základní vlastnosti čtverců. Děti hravou formou tyto vlastnosti objevují.

JMÉNO:

ČTVEREC



MÁM 4 STRANY A VŠECHNY JSOU STEJNĚ DLOUHÉ!



ÚKOL:


OBTÁHNI
KAŽDOU STRANU
JINOU BARVOU.

KOLIK BUDEŠ POTŘEBOVAT
BAREV?

DALŠÍ ÚKOL:

S POMOCÍ PROUŽKU PAPIŘU ZJISTI, JESTLI MÁM OPRAVDU
VŠECHNY STRANY STEJNĚ DLOUHÉ.

A MÁM TAKÉ 4 VRCHOLY.




ÚKOL:

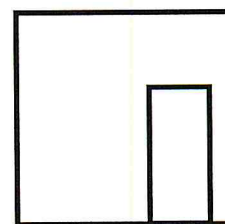

U KAŽDÉHO VRCHOLU
NAKRESLI MAŠLIČKU.

ČTVERCE JSOU GEOMETRICKÉ TVARY, KTERÉ MAJÍ 4 STEJNĚ
DLOUHÉ STRANY A 4 VRCHOLY

ÚKOL: MEZI RŮZNÝMI TVARY HLEDEJ ČTVERCE A VYBARVI JE.




ZE ČTVERCŮ SE MOHOU SKLÁDAT I RŮZNÉ OBRÁZKY.
DOKRESLI OBRÁZEK. POUŽIJ CO NEJVÍCE ČTVERCŮ.



ÚKOL: VYBARVI ČTVERCE RŮZNÝMI BARVAMI.

A POZOR, I KDYŽ STOJÍM NA VRCHOLU,
JSEM TO POŘÁD JÁ, ČTVEREC!

AHOJ, ZDRAVÍ TĚ ČTVEREC!



Zdroj:

Vlastní práce autorky.