



INVESTICE DO ROZVOJE VZDĚLÁVÁNÍ

Název školy: Základní škola a Mateřská škola Žalany

Číslo projektu: CZ. 1.07/1.4.00/21.3210

Téma sady: VY_12_INOVACE_1A_Čtení_na_1.stupni

Název DUM: VY_12_INOVACE_1A_5_Štěně

Vyučovací předmět: Český jazyk

Název vzdělávacího materiálu: Štěně

Autor: Mgr. Jana Jurčíková

Datum vytvoření: leden 2013

Anotace: Materiál slouží k podpoře a procvičování čtenářské gramotnosti, tvorbě a rozvoji slovní zásoby. Žáci tvořivě pracují s literárním textem, seznamují se s literárními pojmy (povídka, postava). Zábavnou formou žáci opakují a procvičují probrané učivo, vyvozují odpovědi na položené otázky. Žáci mají zrakovou oporu v obrázcích. Kontrolu správnosti provádí učitel sám nebo společně se žáky.

Očekávaný výstup: Žák plynule čte s porozuměním texty přiměřeného rozsahu a náročnosti; porozumí písemným nebo mluveným pokynům přiměřené složitosti; rozlišuje podstatné a okrajové informace v textu vhodném pro daný věk, podstatné informace zaznamenává; píše věcně i formálně správně jednoduchá sdělení.

Věková skupina, ročník: ZŠ, 1. a 2. ročník

Metodické pokyny: Pracovní list je určen žákům 1. a 2. ročníku. Žáci si sami přečtou text a samostatně vyplňují pracovní list s otázkami. Úkol č. 1 – 6 – žáci hledají odpovědi v textu, úkol č. 7 – žáci přiřazují obrázky.

Pomůcky: psací náčiní

Časový harmonogram: 30 minut



ŠTĚŇĚ

Malé štěně se odvážilo samo do lesa. U lesa poletovali motýli. Štěně chtělo motýla ulovit. Poskočilo. Začalo motýly honit. Ale co to? Motýli zmizeli. Štěně je nevidělo. Kam se poděli?

Štěně běhalo podél lesa. „ Ulovím si něco lepšího!“

U stromu seděla malá myš. Hryzala klásek. Štěně vyrazilo. Chňaplo po myšce. Ale myška se jen mihla. Místo myšky mělo štěně v zubech suchý list. Kam se poděla myška?

Štěně běželo dál. „ Ať utekla! Byla malá. Ulovím si něco lepšího.“
Z křoví vykoukl špičatý čumáček. Za chvíli vylezlo zvířátko. Dupalo a funělo. Štěně po něm rychle skočilo. Ale ouvej! Štěně uskočilo a kňučelo. Otočilo se a pelášilo domů.

U křoví ležela pichlavá koule. Koho chtělo štěně ulovit?

1. Kdo se odvážil sám do lesa? _____

2. Kdo poletoval u lesa? _____

3. Kdo seděl u stromu? _____

4. Co chytlo štěně místo myšky? _____

5. Které zvířátko funělo a dupalo? _____

6. Srovnej přeházené věty, označ pořadí číslem:

_____ U stromu seděla malá myš.





_____ Malé štěně se odvážilo do lesa.

_____ U křoví ležela pichlavá koule.

_____ U lesa poletovali motýli.

_____ Z křoví vykoul špičatý čumáček.

7. Spoj obrázky:





ŘEŠENÍ:

- | | |
|------------------------------------|------------|
| 1. Kdo se odvážil sám do lesa? | štěně |
| 2. Kdo poletoval u lesa? | motýli |
| 3. Kdo seděl u stromu? | myška |
| 4. Co chytlo štěně místo myšky? | suchý list |
| 5. Které zvířátko funělo a dupalo? | ježek |

6. Srovnej přeházené věty, označ pořadí číslem:

- 3 U stromu seděla malá myš.
- 1 Malé štěně se odvážilo do lesa.
- 5 U křoví ležela pichlavá koule.
- 2 U lesa poletovali motýli.
- 4 Z křoví vykoul špičatý čumáček.

7. Spoj obrázky:



ZDROJ:

- Hřebejková, Jarmila; Fabiánová, Irena; Šimanová, Anna. Pohádky a povídky pro malé čtenáře. Praha: SPN, 1967, 10 – 11. ISBN 15-901-67.
- Autorem materiálů a všech jeho částí, není – li uvedeno jinak, je Mgr. Jana Jurčíková
- Galerie MS Office, www.office.microsoft.com
- Použitý software: MS Windows 7, Microsoft Office Word 2007