



Název školy: Základní škola a Mateřská škola Žalany

Číslo projektu: CZ. 1.07/1.4.00/21.3210

Téma sady: VY_32_INOVACE_1A_Prvouka_na_1.stupni

Název DUM: VY_32_INOVACE_1A_3_Zuby

Vyučovací předmět: Prvouka

Název vzdělávacího materiálu: Zuby

Autor: Mgr. Alena Turková Tatíčková

Datum vytvoření: únor 2013

Anotace: Cílem učebního materiálu je seznámit žáky s novými pojmy a pomoci jim si je osvojit. Žáci uplatní poznatky z běžného života – osobní hygieny.

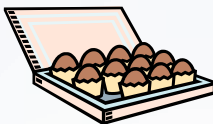
Očekávaný výstup: Žák uplatňuje základní hygienické, režimové a jiné zdravotně preventivní návyky s využitím elementárních znalostí o lidském těle.

Věková skupina, ročník: ZŠ, 1.ročník

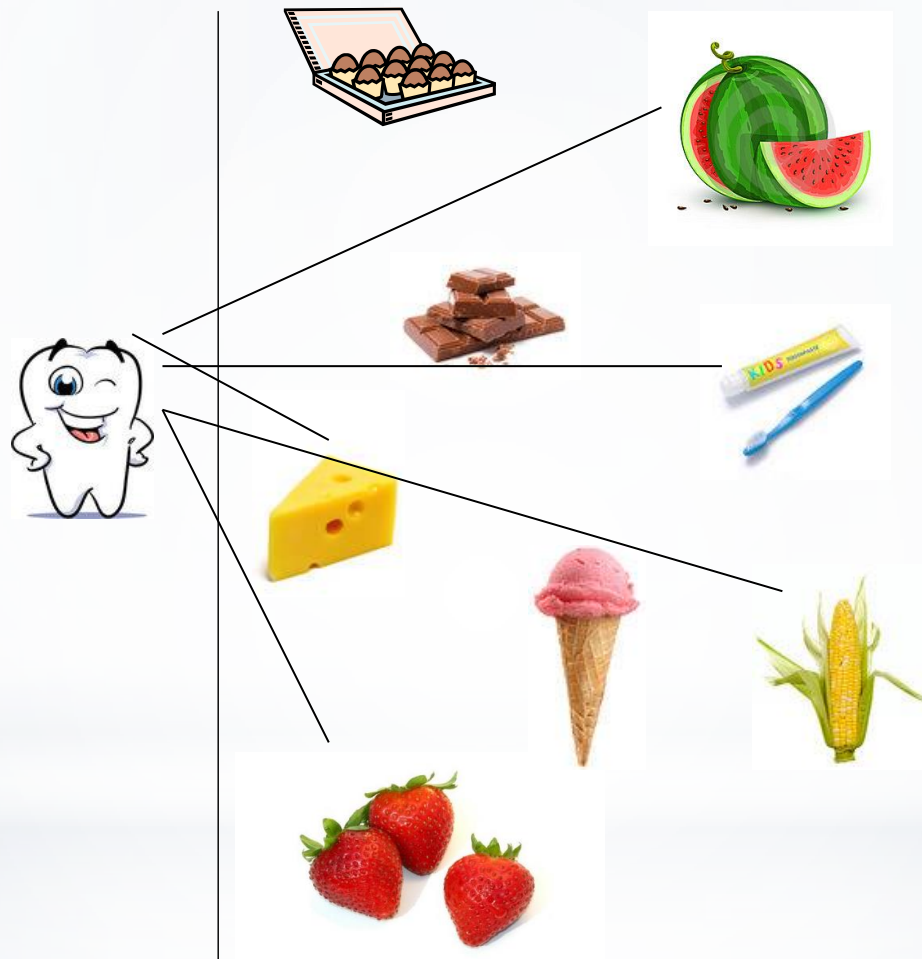
Metodické pokyny: Žák vybírá správné obrázky související s hygienou člověka. Seznamuje se s částmi lidského chrupu, složením zubu. Na následujících slidech po kliknutí zobrazí správnou odpověď.

Časový harmonogram: 20 - 30 min.

Spoj se zoubkem jen ty obrázky, které mu prospívají






Spoj se zoubkem jen ty obrázky, které mu prospívají



Vyprávěj, co děláš ráno než jdeš do školy.

Vyber obrázky, na kterých jsou předměty, které používáme při osobní hygieně.

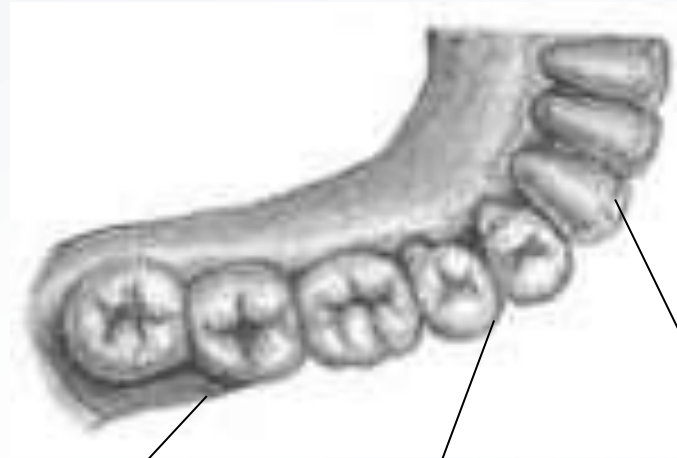
Kliknutím na obrázek ověříš správnost.



Mléčný chrup má 20 zubů.

V každé čelisti najdeme:
čtyři řezáky, dva špičáky
a čtyři stoličky.

Zuby si čistíme nejméně 2 krát
denně.



stoličky

špičáky

řezáky



korunka

kořeny

Zub má: korunku a kořeny

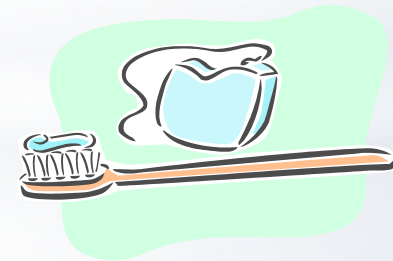
MLÉČNÝ CHRUP MÁ

ZUBŮ.

V KAŽDÉ ČELISTI NAJDEME:

ZUB MÁ TYTO ČÁSTI:

ZUBY SI ČISTÍME:



MLÉČNÝ CHRUP MÁ

20

ZUBŮ.

V KAŽDÉ ČELISTI NAJDEME:


ŘEZÁKY, ŠPIČÁKY A STOLIČKY

ZUB MÁ TYTO ČÁSTI:

KORUNKU A KOŘENY

ZUBY SI ČISTÍME:

PRAVIDELNĚ 2 KRÁT DENNĚ



- * SIRŮČKOVÁ. *Předškoláci* [online]. [cit. 18.2.2013]. Dostupný na WWW: <http://www.predskolaci.cz/?cat=1372>
- * KALOŠ, Lukáš, Ing.. *Dělení zubů podle tvaru* [online]. [cit. 12.2.2013]. Dostupný na WWW: http://static.nechcikazy.prod.fishcms.cz/media/image/thumb/mandibula3.jpg/p_list_thumb.jpg
- * Galerie MS Office, www.office.microsoft.com (klipart)
- * *Použitý software: MS Windows 7, Microsoft PowerPoint 2007*
- * Autorem materiálu a všech jeho částí, není-li uvedeno jinak, je Mgr. Alena Turková Tatičková