



evropský
sociální
fond v ČR



EVROPSKÁ UNIE



MINISTERSTVO ŠKOLSTVÍ,
MLÁDEŽE A TĚLOVÝCHOVY



OP Vzdělávání
pro konkurenceschopnost

INVESTICE DO ROZVOJE VZDĚLÁVÁNÍ

POMOC PRO TEBE

CZ.1.07/1.5.00/34.0339

Soukromá SOŠ manažerská a zdravotnická s. r. o., Břeclav

Označení Název	VY_32_INOVACE_OSEC-04 Pracovní list – Odběry krve na hematologii
Anotace	Pracovní list slouží žákům k zopakování a upevnění učiva odborného tématu odběry biologického materiálu se zaměřením na hematologická vyšetření krve. Žáci si procvičí názvy vyšetření, fyziologické hodnoty a klinická využití jednotlivých odběrů.
Autor	Mgr. Hana Ciprysová
Jazyk	čeština
Klíčová slova	hematokrit, krevní obraz, sedimentace, hemokoagulační vyšetření, hemoglobin, Warfarin, leukopenie, trombocytóza
Cílová skupina	žáci
Stupeň vzdělávání	středoškolské odborné vzdělávání
Studijní obor	Zdravotnický asistent



evropský
sociální
fond v ČR



EVROPSKÁ UNIE



MINISTERSTVO ŠKOLSTVÍ,
MLÁDEŽE A TĚLOVÝCHOVY



OP Vzdělávání
pro konkurenceschopnost

INVESTICE DO ROZVOJE VZDĚLÁVÁNÍ

Pracovní list – odběry krve na hematologii

ZADÁNÍ

1. Bludiště s tajenkou

Začněte na poli s označením START. Pokud s tvrzením ve startovním poli souhlasíte, vydejte se směrem označeným šipkou ANO, v opačném případě pokračujte směrem naznačeným šipkou NE. Tímto způsobem projděte celým bludištěm, přičemž musíte vstoupit na všechna pole právě jednou (žádné pole nevynecháte ani se na něj nedostanete opakovaně).

Písmena do tajenky (písmena v červeném oválu umístěná v každém poli vlevo dole) si zapisujte postupně za sebou do políčka CÍL v pořadí, v jakém budete procházet jednotlivými poli. Posledním písmenem do tajenky je písmeno z pole s označením CÍL.



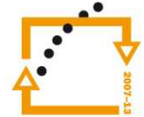
evropský
sociální
fond v ČR



EVROPSKÁ UNIE

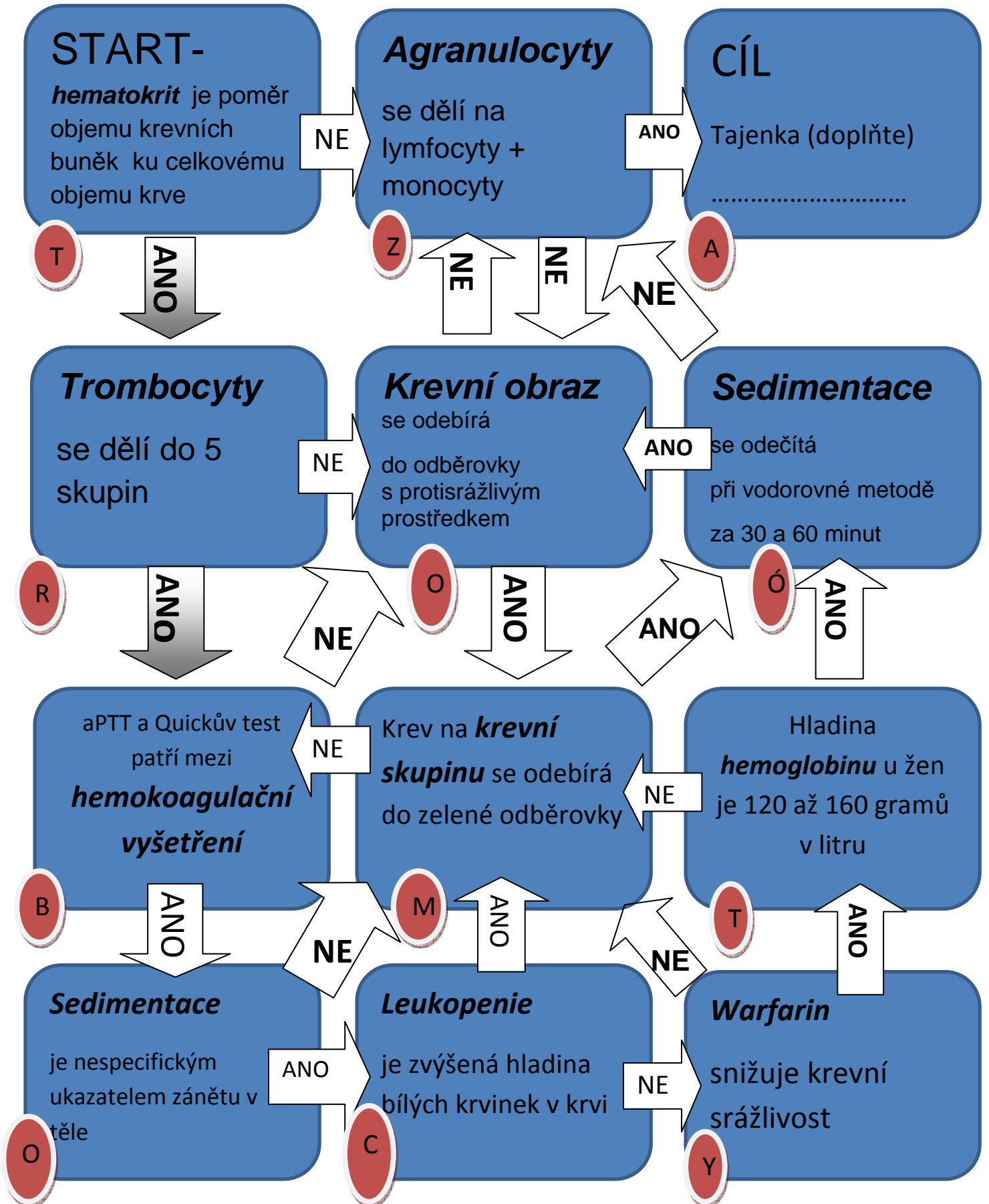


MINISTERSTVO ŠKOLSTVÍ,
MLÁDEŽE A TĚLOVÝCHOVY



OP Vzdělávání
pro konkurenceschopnost

INVESTICE DO ROZVOJE VZDĚLÁVÁNÍ



INVESTICE DO ROZVOJE VZDĚLÁVÁNÍ

2. Do grafu doplňte chybějící názvy, fyziologické hodnoty a klinická využití jednotlivých hemokoagulačních vyšetření:





INVESTICE DO ROZVOJE VZDĚLÁVÁNÍ

Pracovní list – odběry krve na hematologii

ŘEŠENÍ

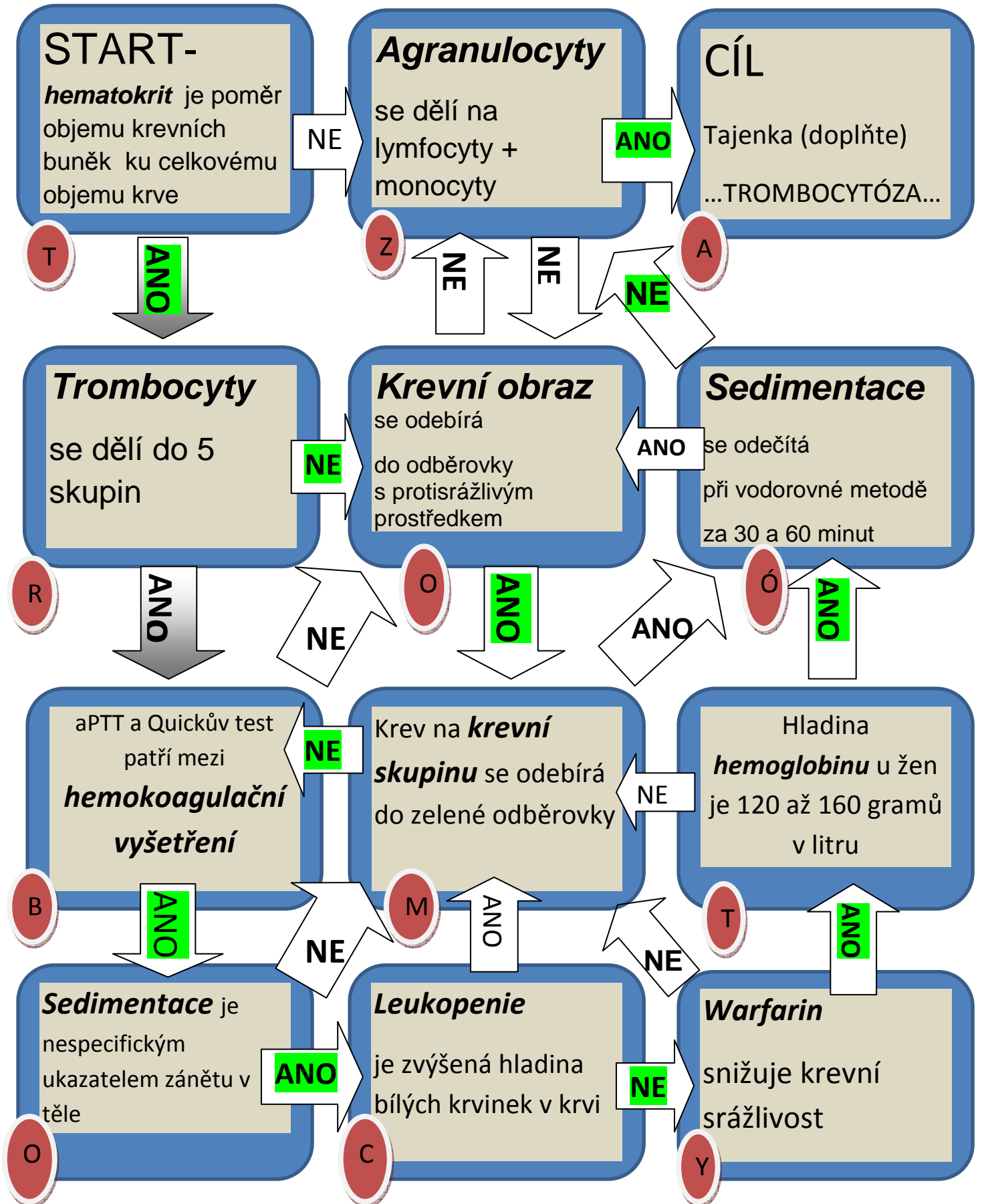
1. Bludiště s tajenkou

Začněte na poli s označením START. Pokud s tvrzením ve startovním poli souhlasíte, vydejte se směrem označeným šipkou ANO, v opačném případě pokračujte směrem naznačeným šipkou NE. Tímto způsobem projděte celým bludištěm, přičemž musíte vstoupit na všechna pole právě jednou (žádné pole nevynecháte ani se na něj nedostanete opakovaně).

Písmena do tajenky (písmena v červeném oválu umístěná v každém poli vlevo dole) si zapisujete postupně za sebou do políčka CÍL v pořadí, v jakém budete procházet jednotlivými poli. Posledním písmenem do tajenky je písmeno z pole s označením CÍL.

Šipky označené zeleně ukazují správnou cestu ze STARTU do CÍLE.

INVESTICE DO ROZVOJE VZDĚLÁVÁNÍ





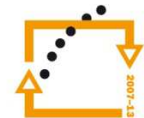
evropský
sociální
fond v ČR



EVROPSKÁ UNIE



MINISTERSTVO ŠKOLSTVÍ,
MLÁDEŽE A TĚLOVÝCHOVY



OP Vzdělávání
pro konkurenceschopnost

INVESTICE DO ROZVOJE VZDĚLÁVÁNÍ

2. Do grafu doplňte chybějící názvy, fyziologické hodnoty a klinická využití jednotlivých hemokoagulačních vyšetření

