



evropský
sociální
fond v ČR



EVROPSKÁ UNIE



MINISTERSTVO ŠKOLSTVÍ,
MLÁDEŽE A TĚLOVÝCHOVY



OP Vzdělávání
pro konkurenceschopnost

INVESTICE DO ROZVOJE VZDĚLÁVÁNÍ

Název školy: **Základní škola a Mateřská škola Kladno, Norská 2633**

Autor: **Mgr. Eva Chaloupková, Ph.D.**

Název materiálu:

VY_22_INOVACE_Aj.3.Cha.03_Prepositions

Datum: **10.11.2013**

Ročník: **třetí**

Vzdělávací oblast: **Jazyk a jazyková komunikace**

Vzdělávací obor: **Anglický jazyk**

Název: **Prepositions**

Číslo operačního programu: **CZ.1.07/1.4.00/21.3489**

Název projektu: **UČÍME SE S RADOSTÍ**

Prepositions

Anotace:

Děti se pomocí kartiček s obrázky a slovy učí a procvičují si předložky v anglickém jazyce. Úkolem je přečíst název a přiřadit ho k obrázku znázorňujícímu odpovídající předložku.

Materiál se vytiskne 2x. V jedné sadě se rozstříhají všechny karty a odstříhne se od nich text. Druhá sada slouží jako kontrola správnosti, tj. každá kartička obsahuje obrázek i text. Pomůcku je vhodné zalaminovat.

Klíčová slova: předložky, prepositions, on, in, between, up, down, over, under

Použité zdroje:


- vlastní obrázky autorky




up




down




into




out of




over




under




between




in front of




behind



in



on



next to