



evropský
sociální
fond v ČR



EVROPSKÁ UNIE



MINISTERSTVO ŠKOLSTVÍ,
MLÁDEŽE A TĚLOVÝCHOVY

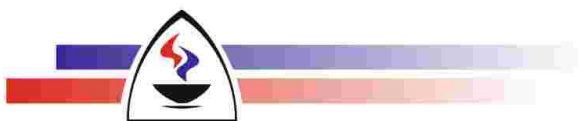


OP Vzdělávání
pro konkurenceschopnost

INVESTICE DO ROZVOJE VZDĚLÁVÁNÍ

INFORMATIKA – EXCEL 2007

Název školy	Střední škola hotelová a služeb Kroměříž
Číslo projektu	CZ.1.07/1.5.00/34.0911
Autor	Ing. Zdenek Laski
Název šablony	VY_32_INOVACE INF
Název DUMu	INF.2314.1S
Stupeň a typ vzdělávání	Odborné vzdělávání
Vzdělávací oblast	Člověk a příroda
Vzdělávací obor	Informatika – hardware, software, počítačová síť, internet
Vzdělávací okruh	Software
Druh učebního materiálu	Prezentace
Cílová skupina	Žák, 16 - 19 let
Anotace	Prezentace seznamuje žáky s programem EXCEL 2007
Speciální vzdělávací potřeby	- žádné -
Klíčová slova	Karta – DOMŮ
Datum	1. 7. 2013



Střední škola hotelová a služeb
Kroměříž

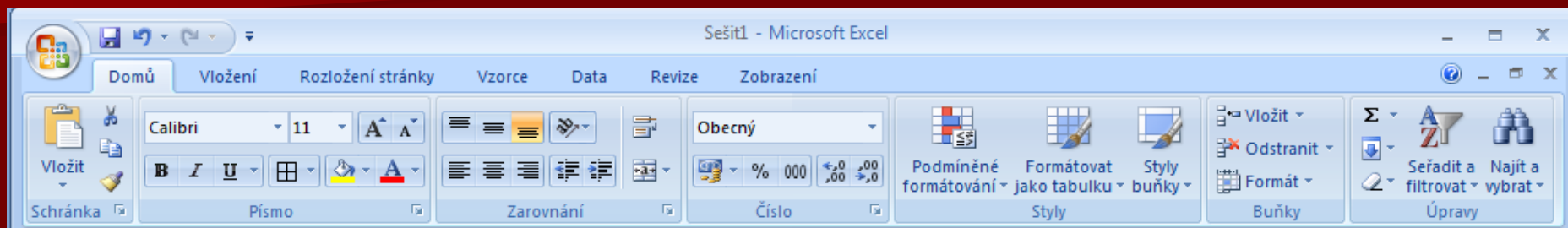


EXCEL 2007

Karta – DOMŮ 1

EXCEL – karta DOMŮ

Základní úprava dokumentu – změna písma, barev, stylu....

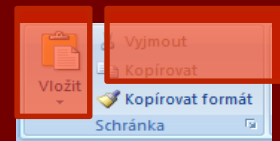


PODKARTY

1. **SCHRÁNKA** – kopírování a přesun textu
2. **PÍSMO** – styly, barvy, velikosti...
3. **ZAROVNÁNÍ** – zarovnání čísel, textu v buňkách
4. **ČÍSLO** – formát čísel v buňkách
5. **STYLY** –
6. **BUŇKY** -
7. **ÚPRAVY** – nahrazování, vyhledávání slov....

EXCEL – karta DOMŮ

podkarta SCHRÁNKA



MOŽNOSTI SCHRÁNKY

OZNAČÍME BUŇKY (levé tlačítko myši)
VYJMOUT (označené buňky se smažou)

1. označíme text
2. VYJMOUT (CTRL + V)

KOPÍROVAT (označené buňky zůstanou)

1. označíme buňky
2. KOPÍROVAT (CTRL + C)

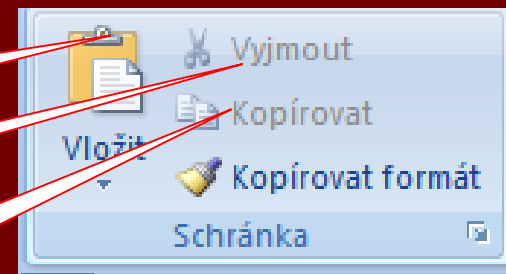
VLOŽIT

1. klik na místo, kde chceme vložit obsah schránky
2. VLOŽIT (CTRL + V)

VLOŽIT

VYJMOUT

KOPÍROVAT

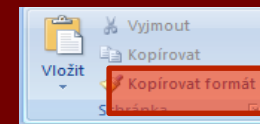


OZNAČENÉ BUŇKY

	A	B	C	D	E	F
1			2	3	4	
2	gvhjvhj	525	36	-453	-942	-1
3	gvhjvhj	213	458	703	948	1
4	gvhjvhj	-99	880	1859	2838	3
5	gvhjvhj	-411	1302	3015	4728	6
6	gvhjvhj	-723	1724	4171	6618	9
7	gvhjvhj	-1035	2146	5327	8508	11
8	gvhjvhj	-1347	2568	6483	10398	14
9	gvhjvhj	-1659	2990	7639	12288	16
10	gvhjvhj	-1971	3412	8795	14178	19
11	gvhjvhj	-2283	3834	9951	16068	22
12	gvhjvhj	-2595	4256	11107	17958	24
13	gvhjvhj	-2907	4678	12263	19848	27

EXCEL – karta DOMŮ

podkarta SCHRÁNKA



KOPIROVÁNÍ FORMÁTU

Zvolený
FORMÁT buňek

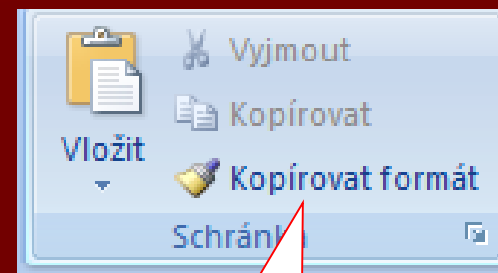
	A	B	C
1		1	2
2	gvhjvhj	525	36
3	gvhjvhj	213	458
4	gvhjvhj	-99	880
5	gvhjvhj	-411	1302

Označené
buňky

	A	B	C
1			2
2	gvhjvhj	525	36
3	gvhjvhj	213	458
4	gvhjvhj	-99	880
5	gvhjvhj	-411	1302

Okopírovaný
formát

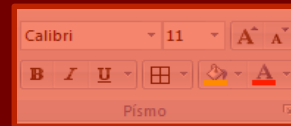
302	3019	4728
724	4171	6618
146	532	8508
568	643	10398
990	7639	12288
412	8795	14178
834	9951	16068
256	11107	17958
678	12263	19848
100	13419	21738



KOPIROVAT
FORMÁT

EXCEL – karta DOMŮ

podkarta PÍSMO



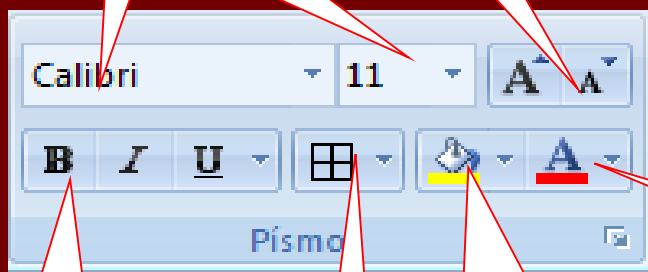
Změna stylu písma

1. Označíme text
2. KLIK na vybranou ikonu pro změnu

STYL

ZVĚTŠENÍ
ZMENŠENÍ

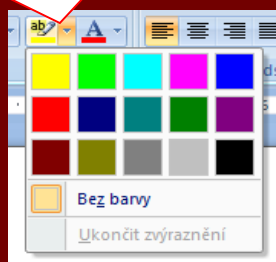
VELIKOST



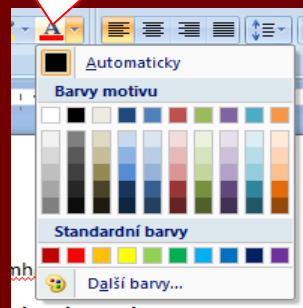
Typy písma

Ohraničení
buňky

Barva pozadí
označeného textu



Barva písma
označeného textu



Možnosti změny PÍSMO

Normální	Gfdgfdjzf hgc mhg mhvg mghv mv mv m vmvg
Tlusté	Gfdgfdjzf hgc mhg mhvg mghv mv mv m vmvg
Šikmé	<i>Gfdgfdjzf hgc mhg mhvg mghv mv mv m vmvg</i>
Npodtržené	<u>Gfdgfdjzf hgc mhg mhvg mghv mv mv m vmvg</u>
Přeškrtnuté	Gfdgfdjzf hgc mhg mhvg mghv mv mv m vmvg
Dolní index	Gfdgfd _{jzf hgc mhg mhvg mghv mv mv m vmvg}
Horní index	Gfdgfd ^{jzf hgc mhg mhvg mghv mv mv m vmvg}

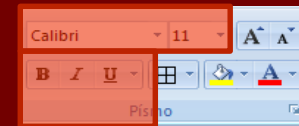
BARVA
PÍSMO

BARVA
POZADÍ

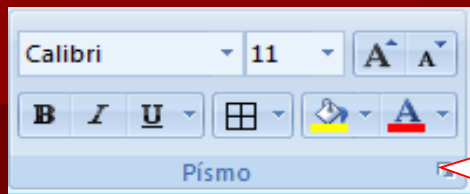
	A		C
1		1	2
2	gvhjvhj	525	36
3	gvhjvhj	213	458
4	gvhjvhj	-99	880
5	gvhjvhj	-411	1302
6	gvhjvhj	-723	1724
7	gvhjvhj	-1035	2146
8	gvhjvhj	-1347	2568
9	gvhjvhj	-1659	2990

EXCEL – karta DOMŮ

podkarta PÍSMO



Podrobné možnosti změny PÍSMO



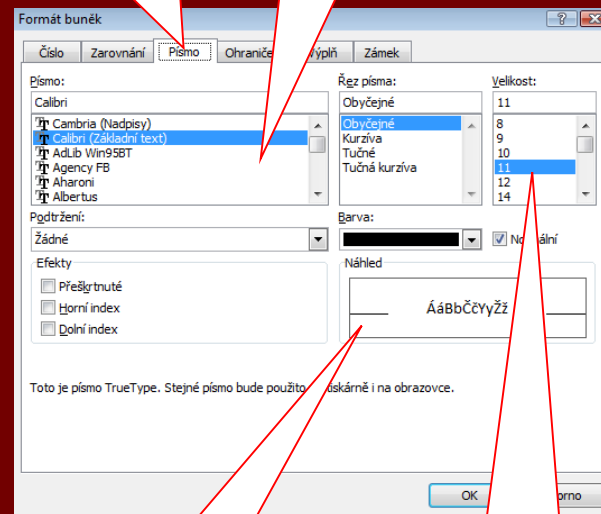
KLIK na rozšířenou nabídku

Změna stylu písma

1. Označíme buňky
2. KLIK na vybranou možnost pro změnu

ROZŠÍŘENÁ NABÍDKA PÍSMO

Typ písma



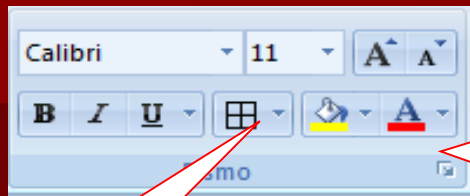
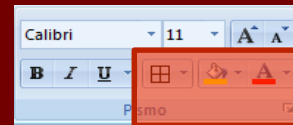
Ukázka

Velikost písma

EXCEL – karta DOMŮ

podkarta PÍSMO

Podrobné možnosti změny PÍSMĀ



Ohraničení buňky

KLIK na rozšířenou nabídku

Možnosti ohraničení buněk

- Změna ohraničení buněk
1. Označíme buňky
 2. KLIK na vybranou možnost pro změnu

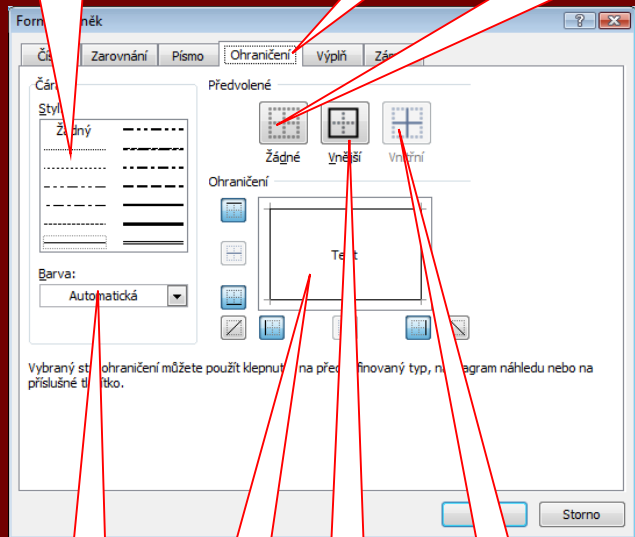
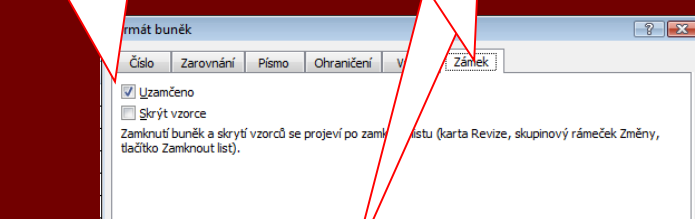
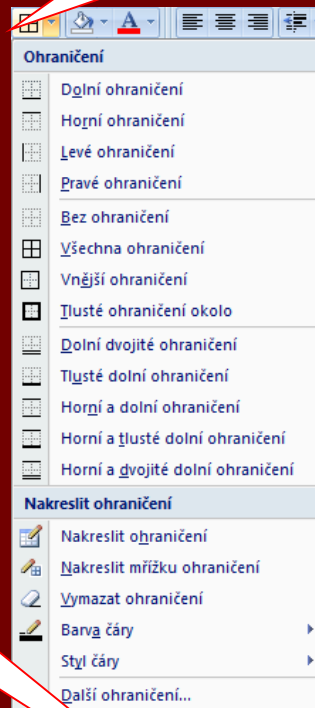
ROZŠÍŘENÁ NABÍDKA OHRANIČENÍ

Uzamykání buněk

ROZŠÍŘENÁ NABÍDKA

Typy čar

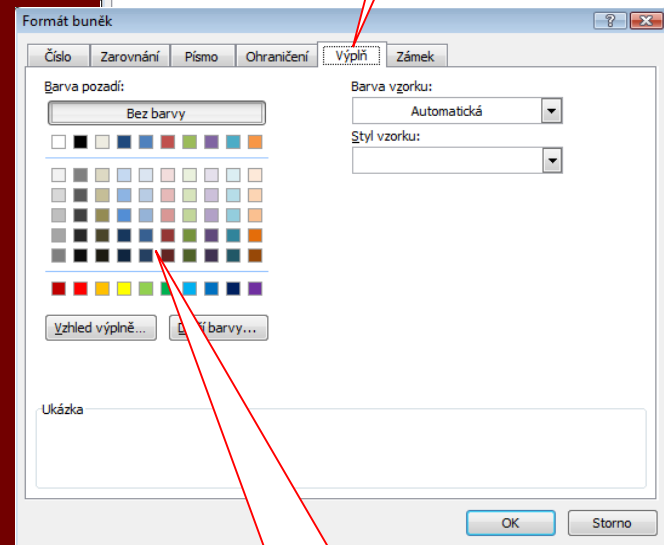
Buňky bez čar



Neohraňované buňky

Ohraničené buňky

920	-2409	-2898
438	1683	1928
796	5775	6754
154	9867	11580
512	13959	16406
820	18051	21222



BARVY buněk

BARVA čar

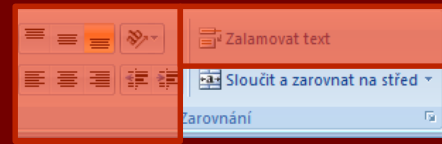
Ukázka

Vnější čáry

Vnitřní čáry

EXCEL – karta DOMŮ

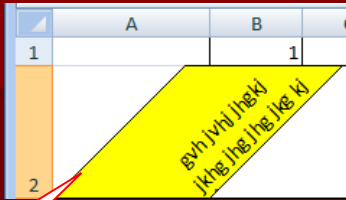
podkarta ZAROVNÁNÍ



Změna stylu ZAROVNÁNÍ buněk

1. Označíme buňky
2. KLIK na vybranou ikonu pro změnu

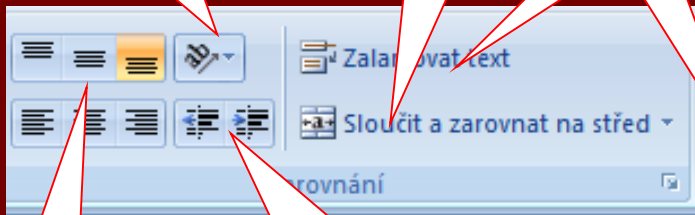
Podrobné menu ZAROVNÁNÍ buněk



Směr textu v buňce

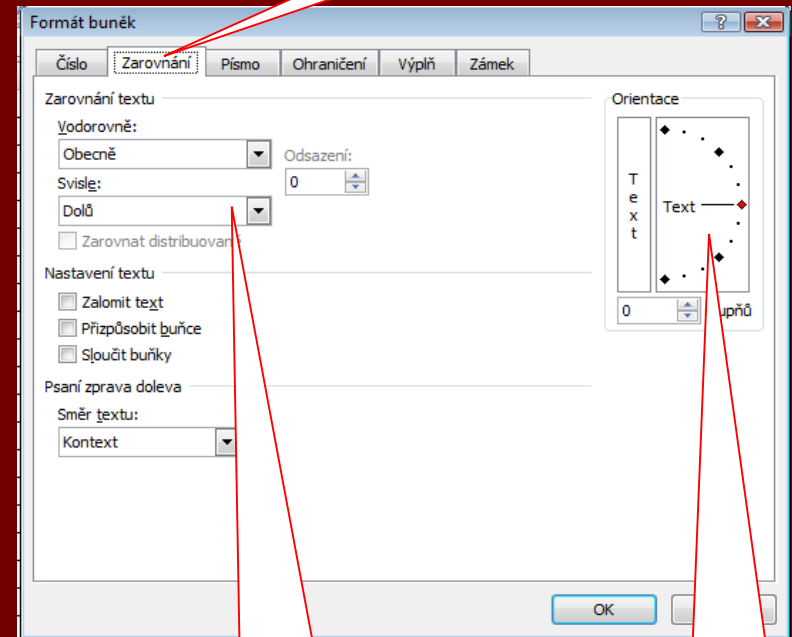
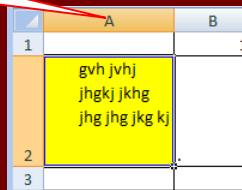
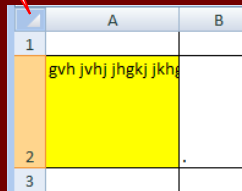
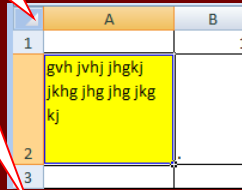
SLOUČENÍ buněk

Zalomení textu v buňce



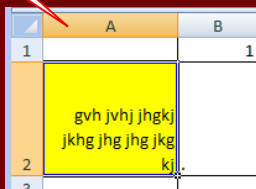
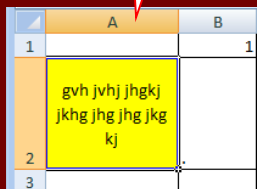
Zarovnání textu

Posunutí odstavce za text nebo zpět



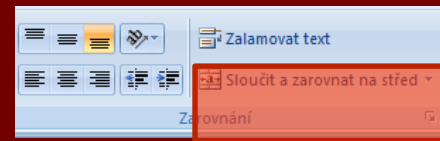
Zarovnání TEXTU v buňkách

Úhel TEXTU v buňkách 9



EXCEL – karta DOMŮ

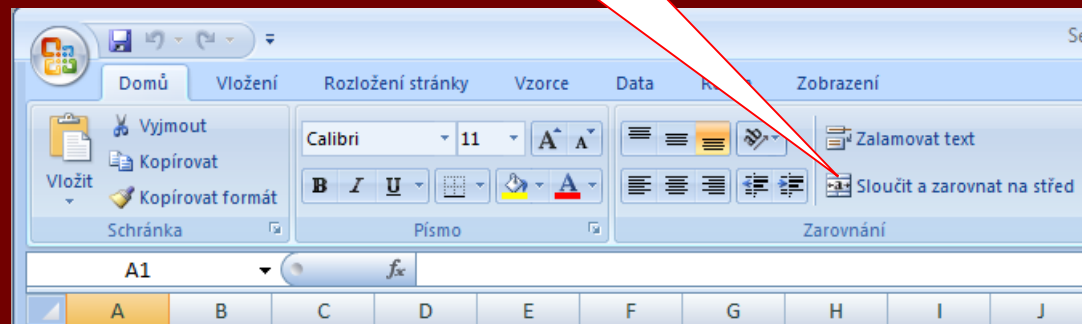
podkarta ZAROVNÁNÍ



Sloučení buněk

1. Buňky označíme
2. Klik na ikonu **SLOUČIT**
3. Buňky se sloučí

IKONA
SLOUČIT



Rozdělení buněk

1. klik na sloučenou buňku
2. klik na slučovací ikonu

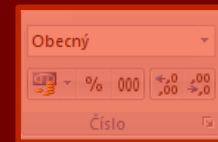
SLOUČENÉ
BUŇKY

SLOUČENÉ
BUŇKY

	A	B	C	D	E	F
1	nadpis					
2	6	6	6	6	6	
3	8			8	8	
4	10			10	10	
5	12	8		12	12	
6	14	14	14	14	14	
7	16	16	16	16	16	
8	18	18	18	18	18	
9	20	20	20	20	20	
10	22	22	22	22	22	
11						10

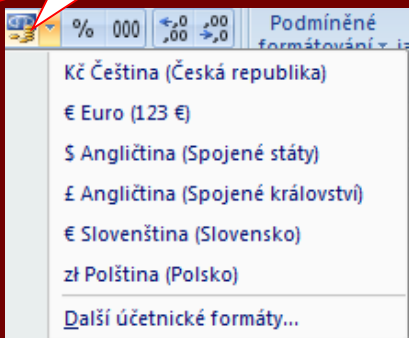
EXCEL – karta DOMŮ

podkarta ČÍSLO

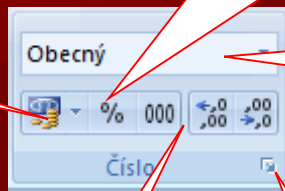


Druhy měn

	A
1	10,00 Kč
2	10,00 €
3	\$ 10,00
4	£ 10,00



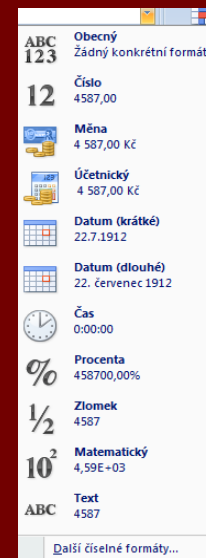
Přidání PROCENT



Formát buněk

	A
1	225
2	225,00
3	225,00 Kč
4	225,00 Kč
5	12.8.1900
6	12. srpen 1900
7	0:00:00
8	22500,00%
9	225
10	2,25E+02
11	ztfjztf

ROZŠÍŘENÁ
NABÍDKA ČÍSLO



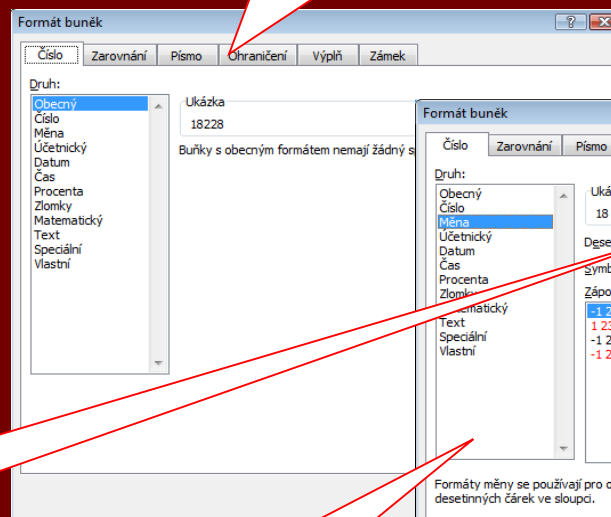
Přidávání a
ubírání
desetinných
míst,

	A
1	325,00000
2	325,00
3	35%

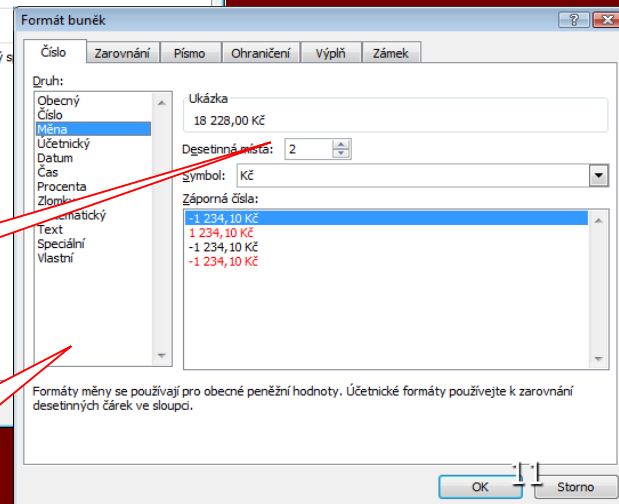
Přidání
PROCENT

- Vložit formát buňky
1. Označíme buňky
 2. Vybereme formát
 3. Můžeme upravit v ROZŠÍŘENÉ NABÍDKĚ
 4. OK

Podrobné
nastavení
formátu čísla



Ukázka



Vyzkoušejte

- Schránku
- Písma
- Barvy
- Zarovnání

Použitá literatura:

Navrátil, P.: S počítačem nejen k maturitě 1 a 2 díl. 6. vyd.,
Computer Media 2006.