

ROMÁNSKÝ SLOH

III/2 Inovace a zkvalitnění výuky prostřednictvím ICT
Mgr.Iveta Vališková

9.-13.STOLETÍ



evropský
sociální
fond v ČR



EVROPSKÁ UNIE



MINISTERSTVO ŠKOLSTVÍ,
MLÁDEŽE A TĚLOVÝCHOVY



OP Vzdělávání
pro konkurenceschopnost

INVESTICE DO ROZVOJE VZDĚLÁVÁNÍ

TYPICKÉ ZNAKY

- silné zdi, malá, někdy sdružená okna
- často kruhový půdorys
- - nejčastěji církevní stavby (hrady mívaly dřevěné stropy a někdy i vyšší patra – často později přestavěny v jiném slohu)
- u nás nejstarší zděné stavby (baziliky a rotundy)

Půdorys rotundy



ROMÁNSKÉ STAVBY



ROTUNDA
SV.MARTINA NA
VYŠEHRADĚ


ROTUNDA SV.JIŘÍ NA ŘÍPU



DALŠÍ památky:

- a) rotundy: Sv.Petra a Pavla v Dubči
- b) baziliky: Sv.Jiří na Hradě
- c) hrady: Loket, Landštejn, Rábí

HLAVNÍ ZNAKY STAVEB



ČASTO ZDVOJENÁ OKNA

SILNÉ ZDI A MALÁ OKNA



BAZILIKY

ROTUNDY

ROMÁNSKÉ OBLEČENÍ A OZDOBY


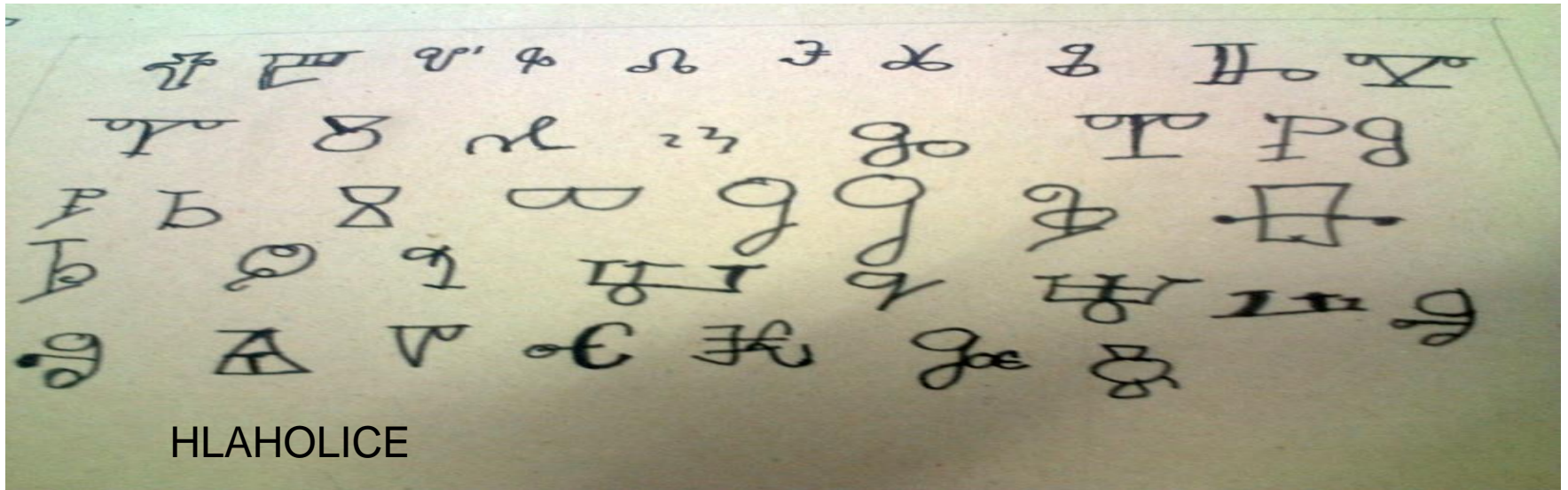


ZAČAL SE ODLIŠOVAT
MUŽSKÝ A ŽENSKÝ ODĚV.
MUŽI ZAČALI NOSIT
KALHOTY A TUNIKY

ŽENY NOSILY STÁLE DLOUHÉ
SPLÝVAVÉ ŠATY



NÁSTROJE, NÁDOBY, PÍSMO



POZNÁŠ STAVBY NA OBRÁZKU?



Název: Románský sloh

III/2 Inovace a zkvalitnění výuky prostřednictvím ICT

- **Číslo projektu :** CZ.1.07/1.4.00/21.3770
- **Autor:** Mgr. Iveta Vališková
- **Škola:** ZŠ a MŠ Dětenice
- **Předmět:** Vlastivěda
- **Cílová skupina:** 4. a 5. ročník
- **Anotace:** Žáci se během prezentace seznamují se základními znaky románského slohu
- **Použitá lit. a zdroje:** Vlastivěda 4, autorky Procházková, Kameníková, Nová škola Brno 2004, ISBN 80-7289-061-1
- **Fotografie, obrázky:** vlastní, práce s žáky (souhlas RS 15.1.2014)



evropský
sociální
fond v ČR



EVROPSKÁ UNIE



MINISTERSTVO ŠKOLSTVÍ,
MLÁDEŽE A TĚLOVÝCHOVY



OP Vzdělávání
pro konkurenceschopnost

INVESTICE DO ROZVOJE VZDĚLÁVÁNÍ