

Název školy: Základní škola a mateřská škola Syrovice,
okres Brno – venkov, příspěvková organizace

Autor: Mgr. Jana Dohnalová

Název : VY_32_INOVACE_17_ČJ1-S2

Téma: Tvrdé a měkké souhlásky

Číslo projektu: CZ.1.07/1.4.00/21.1609

Vytvořeno: září 2011

ANOTACE

- Materiál pro využití interaktivních tabulí pro 3. ročník základní školy v předmětu ČJ
- Rozdělení a určování tvrdých a měkkých souhlásek



○ Souhlásky jsou:

- **tvrdé:** h, ch, k, r, d, t, n
- **měkké:** ž, š, č, ř, c, j, d', t', ň
- **obojetné:** b, f, l, m, p, s, v, z
- Po souhláskách **h, ch, k, r, d, t, n**
- se píše tvrdé y nebo ý.
- Po souhláskách **ž, š, č, ř, c, j, d', t', ň**
- se píše měkké i nebo í.
- Po souhláskách **b, f, l, m, p, s, v, z**
- se v některých slovech píše tvrdé y nebo ý
- a v některých slovech měkké i nebo í.



TVRDÉ SOUHLÁSKY

pes má čtyři

brankář v bráně

citrón je

kapr je

Jirka si neví

na nohy si dám

čas měří



Vypiš tvrdé souhlásky



- Hy, chy, ky, ry, dy, ty, ny,
- na zdi visí hodiny.
- Stále stejně tam a sem,
- pokyvují kyvadlem.
- Počítají vteřiny,
- hy, chy, ky, ry, dy, ty, ny,



MĚKKÉ SOUHLÁSKY



v zemi žije

na smrku roste

ve škole učí

auto řídí

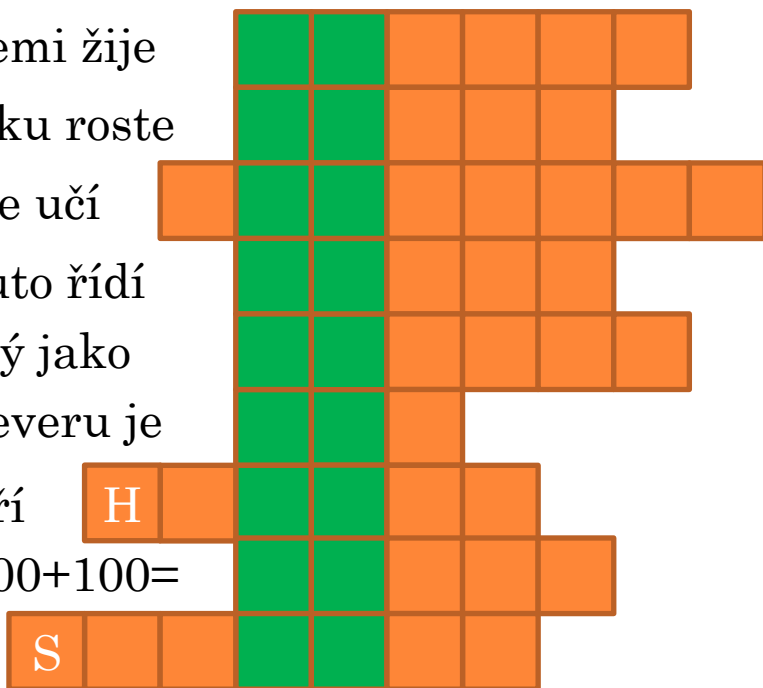
kyselý jako

opak severu je

čas měří

900+100=

auto jede po



Vypiš měkké souhlásky



DOPLŇ I-Y

- ž_žala
- kuch_ň
- velr_ba
- n_kdo
- š_kulka
- H_nek
- r_bář
- j_nak
- c-_tron
- ut_ká
- ukr_t_
- ptác_
- pož_rá
- č_slo
- řeř_cha
- d_tě
- ch_tr_
- t_den
- uř-cen_
- jesk_ně



DOPLŇ I/Í-Y/Ý. DO VEPIŠ CHYBĚJÍCÍ SOUHLÁSKU. CVIČENÍ OPIŠ.

- koš_k pln_ hř_bů
- hlouh_ oště
- hod_na na obě
- ko na prá lo
- ř_kej správnou odpově
- tenk_ le
- bře řek_
- zahra ní kone
- usad_t se na větv_
- úra noh_



ZDROJE

- ilustrace- www.microsoft.office.com

