



VY_32_INOVACE_50

Téma: Souhlásky tvrdé a měkké **Souhlásky měkké – či, ři** **Třída: 2.**

Autor: Jana Honců

Vytvořeno v rámci v projektu „EU peníze školám“
**OP VK oblast podpory 1.4 s názvem Zlepšení
podmínek pro vzdělávání na základních školách**

Či či

Čí čí


ČI čí



ČINKY

činky

ČI či



ČÍS LA

čís la

ČI čí



UČITEL

učitel


ČI čí



ČÍŠNÍK

číšník

ČI či




ČÍTANKA

čítanka

ŘI ři

ŘÍ ří

ŘI ři



SKŘÍŇ

skříň

ŘI ři



ŘÍZEK

řízek

ŘI ři



HŘIB

hřib

ŘI ři



ŽEBŘÍK

žebřík

ŘI ři



ŘIDIČ

řidič

ŘI ři



DŘÍVÍ

dříví

Metodický list

- Vyvození souhlásek měkkých se zaměřením na či, ři, slabiky či – čí, ři – ří – vždy podle obrázku, představení na příkladech
- Procvičování – žáci přiřazují správné slabiky k obrázkům -> následná kontrola

Zdroje

- www.google.com
- <http://yupsican.com/universal/html/dumbbells&page=7>
- <http://www.shawn.cz/psychologie/nejoblibenejsi-cislo/>
- <http://www.hybo.cz/zdenda/eshop/21-1-PRACOVNI-ODEVY/275-3-Odevy-pro-cisniky-a-servirky>
- <http://www.ucebnicevanicek.cz/?eshop/ucebnice/1-stupen-zs/2-rocnik>
- <http://tn.nova.cz/zpravy/regionalni/ucitel-soulozil-s-gymnazistkou-nikdo-ho-ale-nepotresta.html>
- <http://tn.nova.cz/zpravy/ekonomika/lide-chteji-pracovat-jako-ridici-nebo-prodavaci-zebricek.html>
- <http://www.poznavat.cz/viden/videnska-kuchyne-je-podobna-te-nasi>
- http://hobby.idnes.cz/hrib-borovy-boletus-pinophilus-dni-/atlas-hub.aspx?c=A080509_102912_receptar-bylinky_tyn
- <http://palivove-drevo-brikety.cz/paliva-cenik/palivove-drivi-do-krbu/>
- <http://www.nabytek-regio.cz/skrin-120-zasouvaci-dvere-/>

[23.7.2011]