

Výukový materiál zpracovaný v rámci projektu



evropský
sociální
fond v ČR



EVROPSKÁ UNIE



MINISTERSTVO ŠKOLSTVÍ,
MLÁDEŽE A TĚLOVÝCHOVY



INVESTICE DO ROZVOJE VZDĚLÁVÁNÍ

Základní škola Sokolov, Boženy Němcové 1784

Název a číslo projektu: Moderní škola,
CZ.1.07/1.4.00/21.3331
Šablona: III/2 Inovace a zkvalitnění výuky prostřednictvím
ICT
Sada/předmět(oblast): Prvouka
Číslo výukového materiálu: 3_PRV_01

Souhrnné opakování o podzimu

Anotace: opakování poznatků o podzimu, změny v přírodě, příprava
zvěře na zimu, podzimní ovoce a zelenina, hry dětí - pouštění draka

Klíčová slova: znaky podzimu, druhy ovoce a zeleniny, péče o lesní
zvěř

Předmět: Prvouka

Ročník: první

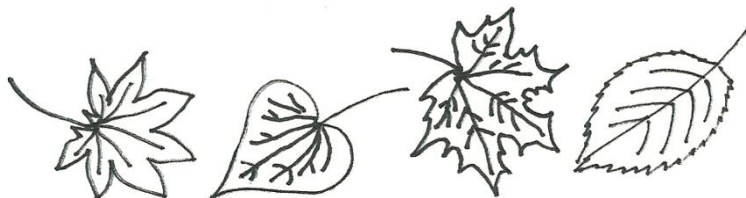
Autor: Mgr. Alena Jiříková

Použité zdroje:


srna: <http://office.microsoft.com/cs-cz/images/results.aspx?qu=srna&ex=1>
slepice: <http://office.microsoft.com/cs-cz/images/results.aspx?qu=slepice&ex=1>
zajíc: <http://office.microsoft.com/cs-cz/images/results.aspx?qu=zaj%C3%ADc&ex=1#ai:MC900324466>
prase: <http://office.microsoft.com/cs-cz/images/results.aspx?qu=divok%C3%A9+prase&ex=1#ai:MC900110856>
kočka: <http://office.microsoft.com/cs-cz/images/results.aspx?qu=ko%C4%8Dka&ex=1#ai:MC900432399>
jelen: <http://office.microsoft.com/cs-cz/images/results.aspx?qu=jelen&ex=1#ai:MC900192167>
obrázek podzimu: <http://www.clker.com/clipart-2539.html>

PODZIM - PRACOVNÍ LIST č.1


1. Vybarvi podzimní listy




2. Vybarvi plody jírovce a dubu a spoj je čarou se zvířátkem, které si na nich v zimě pochutná



3. Ovoce podtrhni červeně, zeleninu zeleně



4. Najdi a vyznač cestu, kudy se dráčky dostanou k sobě




5. Najdi 7 rozdílů v podzimním obrázku a zakroužkuj, co je v prvním obrázku navíc



Vypracování PL


PODZIM - PRACOVNÍ LIST č.1

1. Vybarvi podzimní listy




Barvy podzimu: žlutá, oranžová, hnědá, červená, žlutozelená...

2. Vybarvi plody jírovce a dubu a spoj je čarou se zvířátkem, které si na nich v zimě pochutná



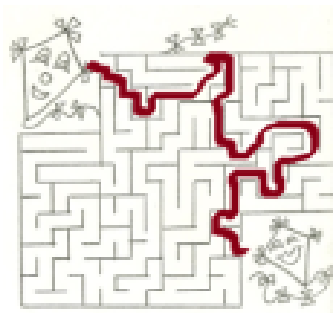
Čára vede k : srně, kanci, jelenovi

3. Ovoce podtrhni červeně, zeleninu zeleně



Červeně: hroznové víno, jablko, hruška Zeleně: rajče, paprika, mrkev

4. Najdi a vyznač cestu, kudy se dráčci dostanou k sobě



5. Najdi 7 rozdílů v podzimním obrázku a zakroužkuj, co je v prvním obrázku navíc



*Rozdíly:
pták na obloze
mrak vlevo
mrak vpravo
plot vlevo
strom uprostřed
houba
květina na louce*