

Výukový materiál

zpracovaný v rámci projektu



Základní škola Sokolov, Běžecká 2055
pracoviště Boženy Němcové 1784

Název a číslo projektu: Moderní škola, CZ.1.07/1.4.00/21.3331

Šablona: III/2 Inovace a zkvalitnění výuky prostřednictvím ICT

Sada/předmět (oblast): Matematika

Číslo výukového materiálu: 4_M_05

XI 6-13:13

Krychle, kvádr

Anotace výukového materiálu: Žáci se naučí sestavit krychli, kvádr. Na připravených záložkách je znázorněn postup podle kterého žáci rýsují krychli a kvádr.

Klíčová slova: krychle, kvádr

Předmět: Matematika

Ročník: 6. ročník

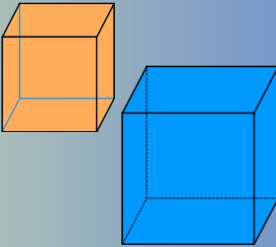
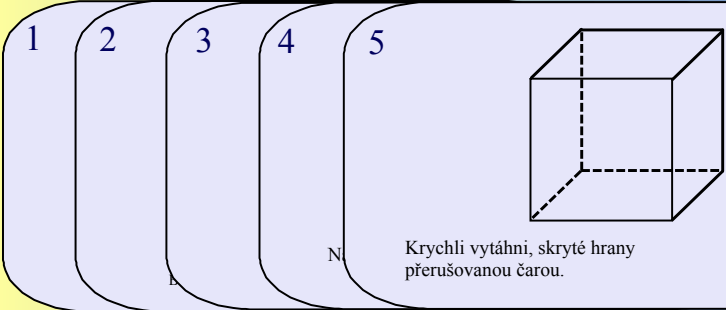
Autor: Mgr. Luboš Beran

Použité zdroje: SMART Notebook Version 11.0.583.0 10:41:52 May 3 2012

XI 6-13:13

Krychle v rovnoběžném promítání

Sestroj krychli s délkou hrany $a = 5$ cm.


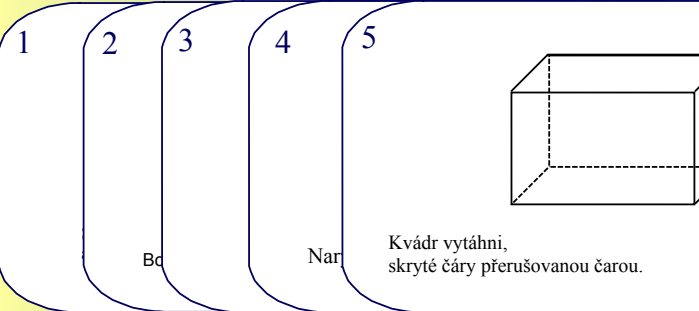



Krychli vytáhni, skryté hrany přerušovanou čarou.

II 4-9:47

Kvádr v rovnoběžném promítání

Sestroj kvádr s délkami hran:
 $a = 6$ cm, $b = 4$ cm, $c = 3$ cm

Kvádr vytáhni, skryté čáry přerušovanou čarou.

II 4-9:47