

Výukový materiál zpracovaný v rámci projektu



evropský
sociální
fond v ČR



EVROPSKÁ UNIE



MINISTERSTVO ŠKOLSTVÍ,
MLÁDEŽE A TĚLOVÝCHOVY



INVESTICE DO ROZVOJE VZDĚLÁVÁNÍ

Základní škola Sokolov, Běžecká 2055 pracoviště Boženy Němcové 1784

Název a číslo projektu: Moderní škola, CZ.1.07/1.4.00/21.3331

Šablona: II/2 Inovace a zkvalitnění výuky směřující k rozvoji výuky

Sada/předmět(oblast): Základy německého jazyka

Číslo výukového materiálu: 1_NJII_25

Školní potřeby

Anotace: Žáci si zopakují slovní zásobu na téma školní potřeby, vytvoří si obrázkový slovník.

Klíčová slova: der Rucksack, der Block, die CD, die Tür, der Filzstift, der Radiergummi, der Kalender, der Zirkel, die Kreide, die Lampe, der Klebstoff, die Schere, das Bild, das Fenster, der Spitzer, die Federtasche, der Füller, das Lineal, das Heft, der Tisch, das Mäppchen, der Pinsel, die Tafel, der Bleistift, das Buch, der Stuhl








Předmět: Základy německého jazyka

Ročník: 7. ročník

Autor: Mgr. Michaela Hubená

Použité zdroje: Microsoft Office – on-line databáze obrázků, 28.4.2012

1. Beschreibe die Bilder. Vergiss nicht die Artikel. Popiš obrázky. Nezapomeň na členy.




1. Beschreibe die Bilder. Vergiss nicht die Artikel. Popiš obrázky. Nezapomeň na členy.
Řešení.



Der Rucksack



der Block



die CD



die Tür




der Filzstift



Der Radiergummi



der Kalender



der Zirkel



die Kreide



die Lampe



Der Klebstoff




die Schere



das Bild



das Fenster



der Spitzer



Die Federtasche
Das Mäppchen



der Füller




das Lineal




das Heft



der Tisch



Der Pinsel



die Tafel



der Bleistift



das Buch



der Stuhl