



**Základní škola a Mateřská škola Dobrá Voda u Českých Budějovic,
Na Vyhlídce 6, 373 16 Dobrá Voda u Českých Budějovic**



INVESTICE DO ROZVOJE VZDĚLÁVÁNÍ

EU PENÍZE ŠKOLÁM

**Zlepšení podmínek pro vzdělávání na základních školách Operačního programu
Vzdělávání pro konkurenceschopnost**

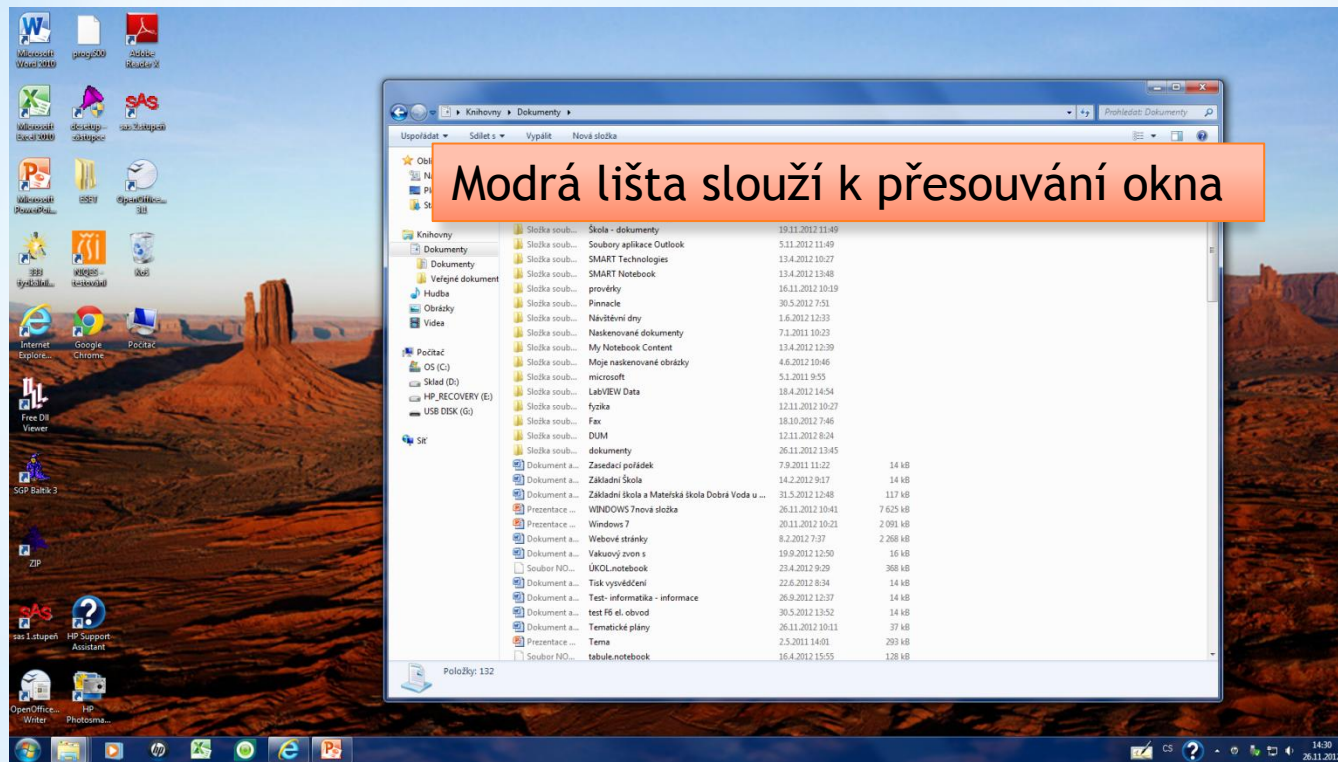
Číslo a název klíčové aktivity:	III/2 Inovace a zkvalitnění výuky prostřednictvím ICT
Číslo DUM:	VY_32_INOVACE_INF_618
Jméno autora:	Mgr. Marie Kardová
Datum vytvoření DUM:	26. 11. 2012
Ročník:	6
Vzdělávací oblast:	Informační komunikační technologie
Vzdělávací obor:	Informatika
Klíčová slova:	Windows 7, složka, minimalizace, maximalizace, zavření složky, přesouvání, mazání složky, zvětšování a zmenšování okna
Anotace:	Žáci se seznámí s postupem minimalizace, maximalizace a zavření složky a s přesunutím, mazáním a úpravou velikosti okna. Na praktickém příkladu látku procvičí.



Windows 7

Minimalizace, maximalizace, zavřít
Přesouvání, mazání
Zvětšování a zmenšování

Vytvořila: Mgr. Marie Kardová

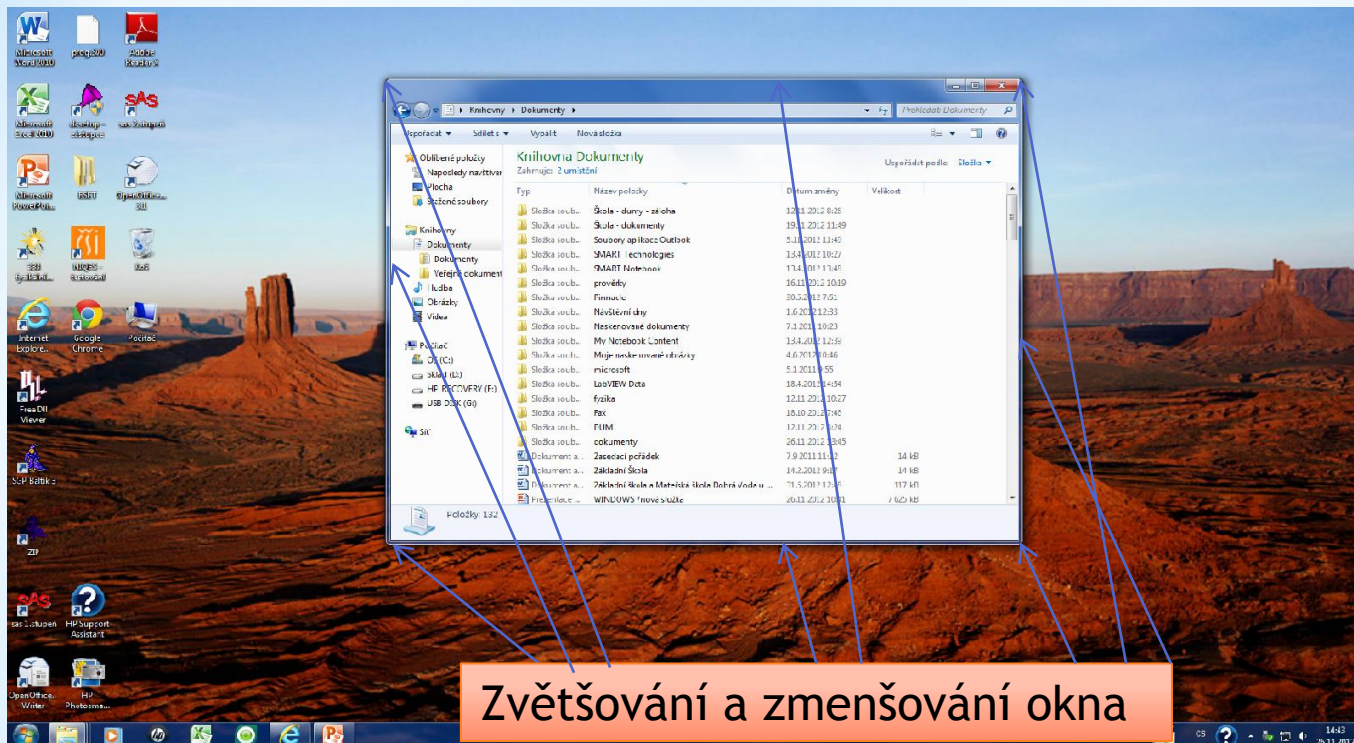


Modrá lišta

- * Minimalizovat - klepnutím se okno nezavře, ale schová dolů na lištu.
- * Maximalizovat - okno se roztáhne přes celý monitor.
- * Zavřít - křížek zavírá okno.



Vpravo na modré liště

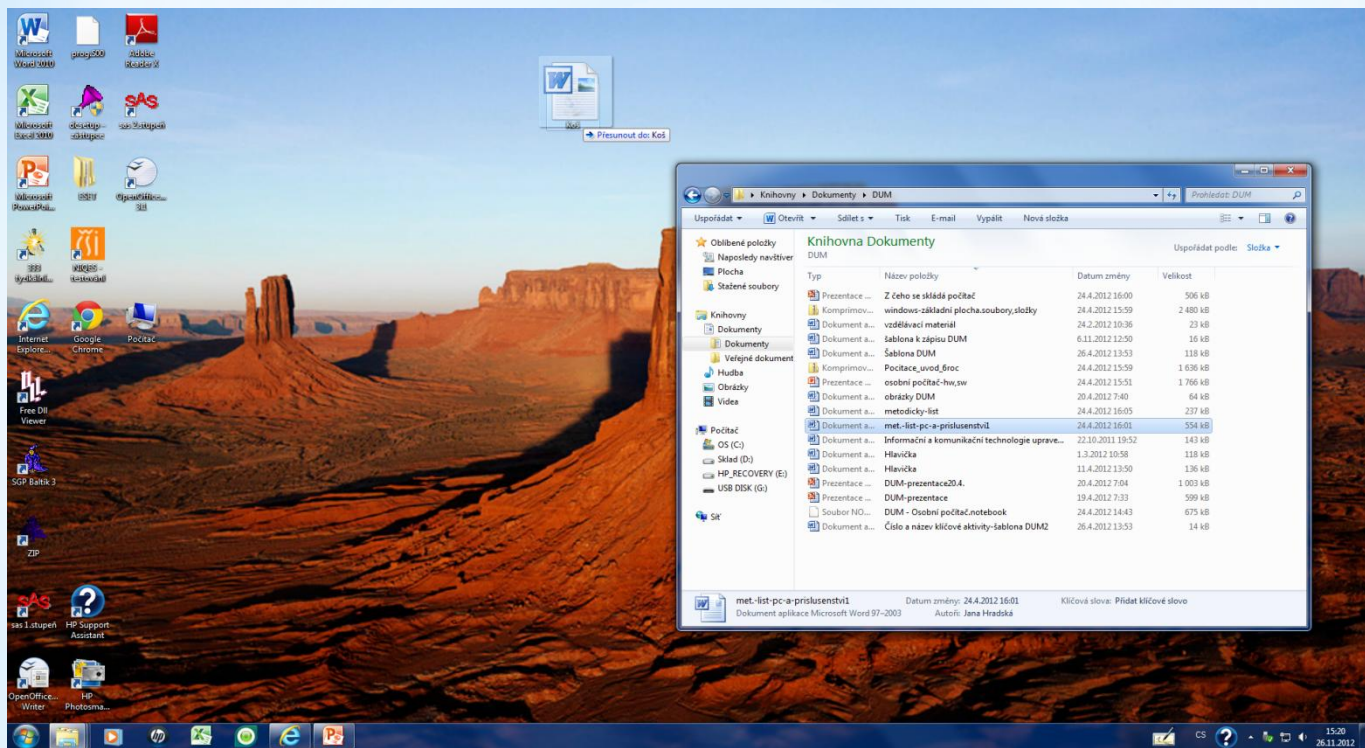


Zvětšení nebo zmenšení okna provedeme tahem za modrý okraj okna

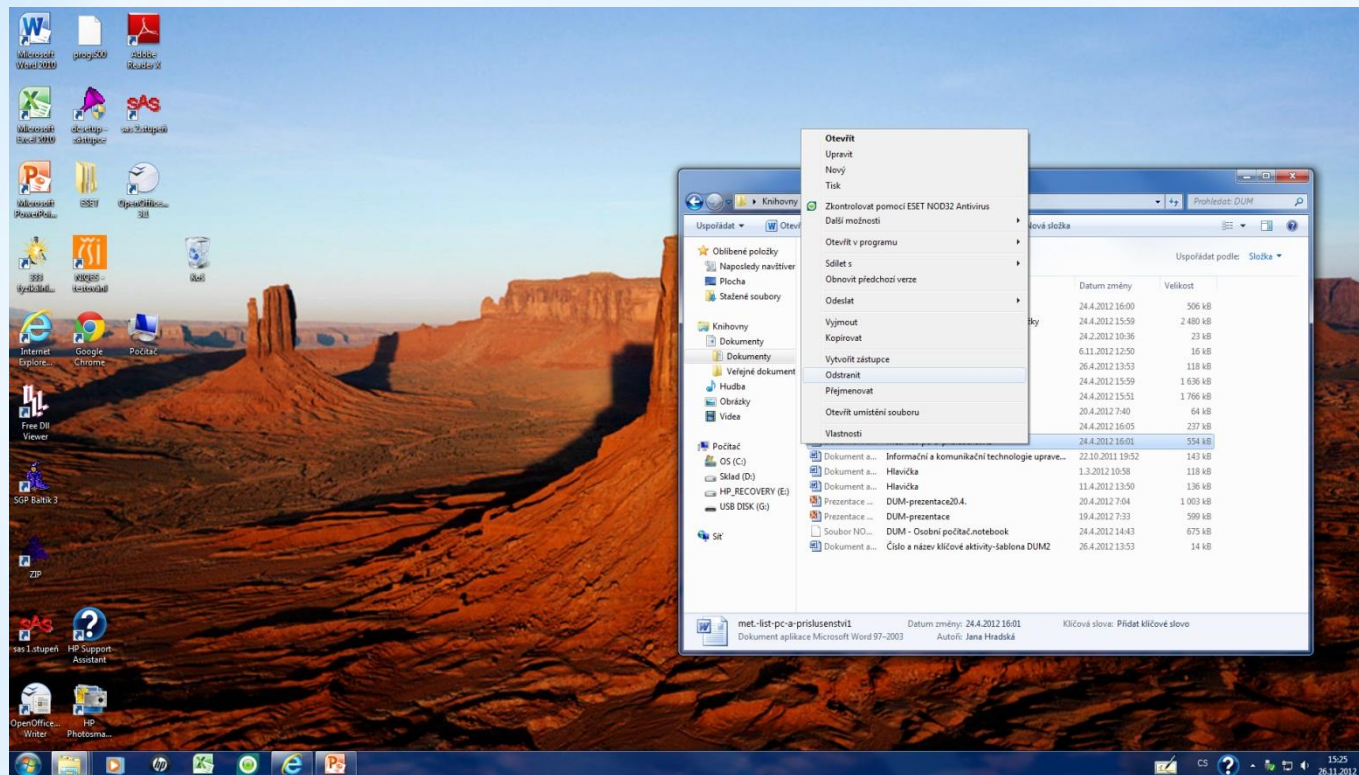
K mazání složek máme několik možností:

- * Přesunutím do koše
- * Složku označíme (klepneme na ni jednou levým tlačítkem myši) a na klávesnici stiskneme klávesu **Delete**
- * Klepneme na složku pravým tlačítkem myši a v plovoucí nabídce vybereme **Odstranit**

Mazání složek



Mazání do koše



Mazání pravým tlačítkem myši

Obrázky a návody použité v této prezentaci jsou z vlastních zdrojů.

Použité zdroje

Prohlašuji, že při tvorbě tohoto výukového materiálu jsem respektovala všeobecně užívané právní a morální zvyklosti, autorská a jiná práva 3. osob, zejména práva duševního vlastnictví dle zákona č. 121/2000 Sb. (autorský zákon). Nesu veškerou právní odpovědnost za obsah a původ svého díla. Prohlašuji dále, že výše uvedený materiál jsem ověřila ve výuce a provedla o tom zápis do TK. Dávám souhlas, aby moje dílo bylo dáno k dispozici veřejnosti k účelům volného užití (§ 30, odst. 1 zákona 121/2000 Sb.), tj. že k uvedeným účelům může být kýmkoliv zveřejňováno, používáno, upravováno a uchovááno.

Datum: 26.11.2012

Autor: Mgr. Marie Kardová

Prohlášení