

# Hrátky s vyjmenovanými slovy po S

## VY\_32\_INOVACE\_18

Registrační číslo projektu:	CZ.1.07/1.4.00/21.3275
Šablona:	III/2 Inovace a zkvalitnění výuky prostřednictvím ICT
Sada:	VY_32_INOVACE_18
Datum:	8. 2. 2012
Název:	Hrátky s vyjmenovanými slovy po S
Předmět:	Český jazyk
Ročník:	4.
Očekávaný výstup:	Rozlišuje i-í/y-ý ve vyjmenovaných a příbuzných slovech po S
Klíčová slova:	Slova nadřazená, podřazená.
Druh učebního materiálu:	Pracovní list
Autor:	Mgr. Veronika Černá
Adresa školy:	Základní škola Zbečno, okres Rakovník, Zbečno 23, 270 24 Zbečno
Anotace:	Pracovní list je určený na procvičování vyjmenovaných a příbuzných slov po S.
Využití v hodině:	Pracovní list jsem použila v úvodu hodiny. Aktivita byla pro žáky zábavná a poučná.

Autorem materiálu a všech jeho částí, není-li uvedeno jinak, je Mgr. Veronika Černá.



evropský  
sociální  
fond v ČR



EVROPSKÁ UNIE



MINISTERSTVO ŠKOLSTVÍ,  
MLÁDEŽE A TĚLOVÝCHOVY



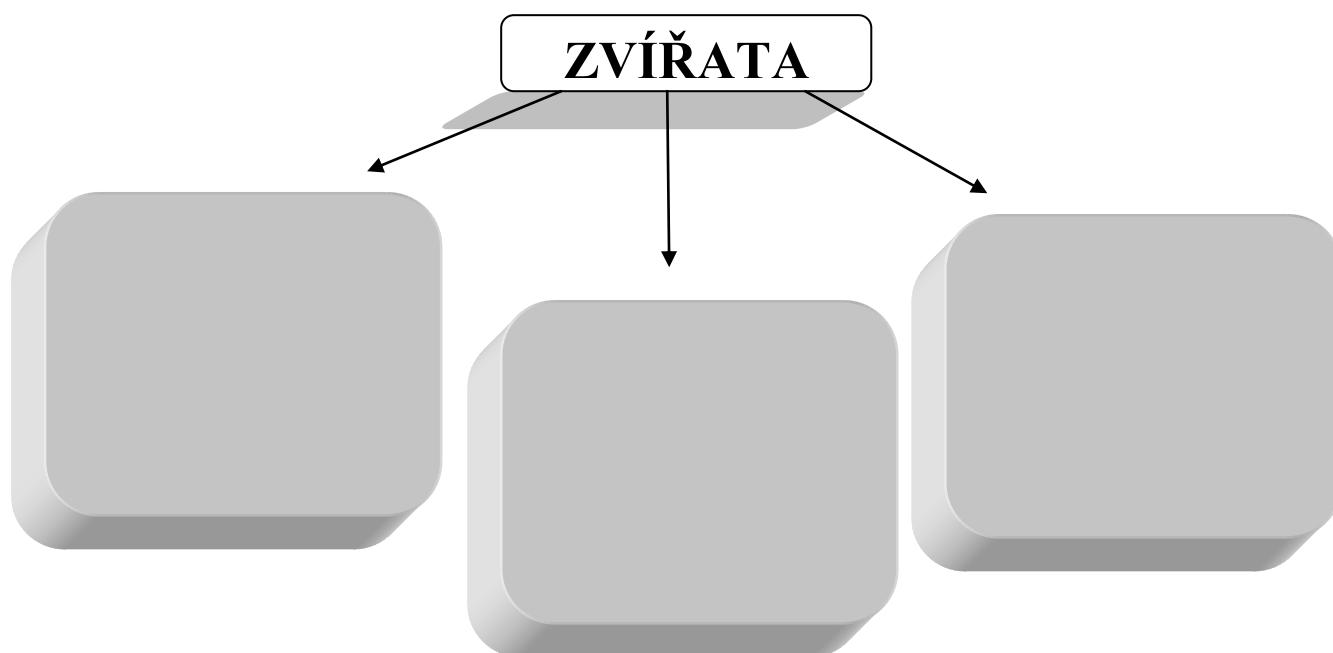
OP Vzdělávání  
pro konkurenceschopnost

INVESTICE DO ROZVOJE VZDĚLÁVÁNÍ

## *Hrátky s vyjmenovanými slovy po S*

### 1.) Kreslíme

Nakreslete obrázky z vyjmenovaných slov po S, které jsou podřazené k tomuto slovu. S danými obrázky vymyslete pár krátkých vět.



### 2.) Doplnovačka

Doplňte do vět vyjmenovaná nebo s nimi příbuzná slova po S.

\_\_\_\_\_ počasí se mi nelíbí. \_\_\_\_\_ zobaly semínka z krmítka.

Mamince se narodil první \_\_\_\_\_. \_\_\_\_\_ ovoce má hodně vitamínů.

Myšky mají rádi \_\_\_\_\_. Hadi v ohrožení \_\_\_\_\_.

Když se pořádně najím, tak jsem \_\_\_\_\_. Katka neزالévala květiny, tak jí pomalu

\_\_\_\_\_. \_\_\_\_\_ je krásná sova. Simona \_\_\_\_\_ zní slepicím. \_\_\_\_\_ se živí obilím.

Autorem materiálu a všech jeho částí, není-li uvedeno jinak, je Mgr. Veronika Černá.

### 3.) Chyby

Opravte chyby. Použijte vyjmenovaná nebo s nimi příbuzná slova po S. Věty pak celé přepište.

Hladový člověk je hodně najezený. Uvařené maso je dobré pro dravé šelmy.

Když je venku krásně, hodně prší a fouká vítr. Nezalévala jsem dlouho květiny, tak rychle rostly. Kočky létají do krmítka pro zrní. Hadi štěkají na cizí lidi.

### 4.) Skládání

Z těchto písmen vytvořte, co nejvíce vyjmenovaných slov po S. Písmena můžete používat i vícekrát. Některá vytvořená slova nakreslete.

**YNÝTKSROVAPEČ**

Autorem materiálu a všech jeho částí, není-li uvedeno jinak, je Mgr. Veronika Černá.



evropský  
sociální  
fond v ČR



EVROPSKÁ UNIE



MINISTERSTVO ŠKOLSTVÍ,  
MLÁDEŽE A TĚLOVÝCHOVY



OP Vzdělávání  
pro konkurenceschopnost

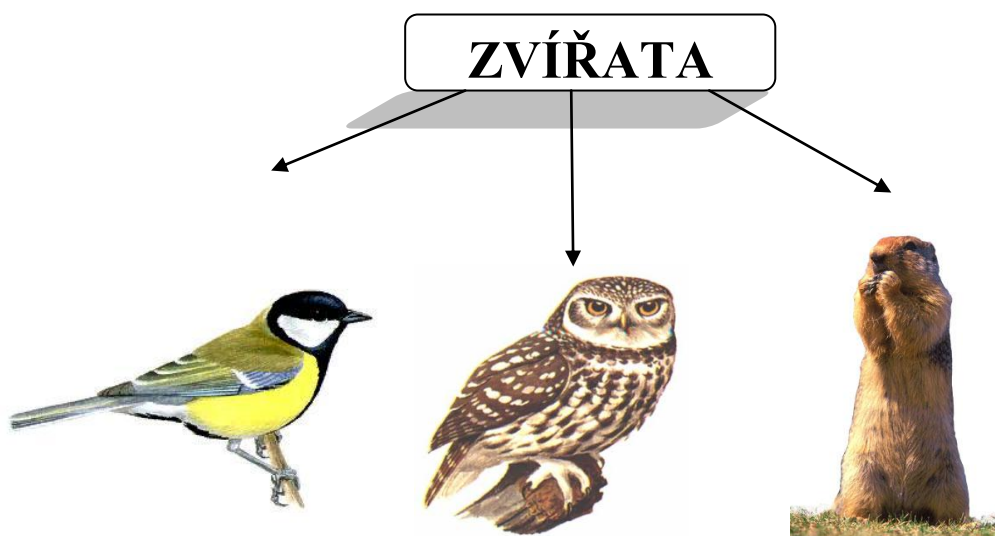
INVESTICE DO ROZVOJE VZDĚLÁVÁNÍ

# Klíč k řešení:

## *Hrátky s vyjmenovanými slovy po S*

### 1.) Kreslíme

Nakreslete obrázky z vyjmenovaných slov po S, které jsou podřazené k tomuto slovu. S danými obrázky vymyslete pár krátkých vět.



### 2.) Doplnovačka

Doplňte do vět vyjmenovaná nebo s nimi příbuzná slova po S.

**SYCHRAVÉ** počasí se mi nelíbí. **SÝKORY** zobaly semínka z krmítka.

Mamince se narodil první **SYN**. **SYROVÉ** ovoce má hodně vitamínů.

Myšky mají rádi **SÝR**. Hadi v ohrožení **SYČÍ**.

Když se pořádně najím, tak jsem **SYTÁ**. Katka neزالévala květiny, tak jí pomalu

**USYCHALY**. **SÝČEK** je krásná sova. Simona **SYPE** zní slepicím. **SYSEL** se žíví obilím.

Autorem materiálu a všech jeho částí, není-li uvedeno jinak, je Mgr. Veronika Černá.

### 3.) Chyby

Opravte chyby. Použijte vyjmenovaná nebo s nimi příbuzná slova po S. Věty pak celé přepište.

**Hladový** člověk je hodně najezený. **Uvařené** maso je dobré pro dravé šelmy.

Když je venku **krásně**, hodně prší a fouká vítr. Nezalévala jsem dlouho květiny, tak rychle **rostly**. **Kočky** létají do krmítka pro zrní. Hadi **štěkají** na cizí lidi.

**SYTÝ** člověk je hodně najezený. **SYROVÉ** maso je dobré pro dravé šelmy.


Když je venku **SYCHRAVO**, hodně prší a fouká vítr. Nezalévala jsem dlouho květiny, tak rychle **USYCHALY**. **SÝKORY** létají do krmítka pro zrní. Hadi **SYČÍ** na cizí lidi.

### 4.) Skládání

Z těchto písmen vytvořte, co nejvíce vyjmenovaných slov po S. Písmena můžete používat i vícekrát. Některá vytvořená slova nakreslete.

**YNÝTKSROVAPEČ**

**SYN, SYTÝ, SÝR, SYROVÝ, SÝKORA, SÝČEK, SYČET, SYPAT,**



Autorem materiálu a všech jeho částí, není-li uvedeno jinak, je Mgr. Veronika Černá.



INVESTICE DO ROZVOJE VZDĚLÁVÁNÍ

## Použité zdroje:

### Obrazový materiál čerpaný:

[cit. 2011-12-28]. Dostupné pod licencí CreativeCommons na WWW:

[http://images.google.com/imgres?q=s%C3%BDkora+ko%C5%88adra&num=10&hl=cs&biw=1280&bih=612&tbs=sur:fmc,itp:clipart&tbnid=I9Fctvwuabzr9M:&imgrefurl=http://www.birdguides.com/species/species.asp%3Fsp%3D146036&docid=Kr5u-vhfL6KSuM&imgurl=http://www.birdguides.com/Assets/BGL/Data/species/146036/146036a001\\_j2.jpg&w=320&h=240&ei=6I1OT8\\_DOY2ZOvPIoLUC&zoom=1&iact=hc&vpx=117&vpy=175&dur=573&hovh=192&hovw=256&tx=202&ty=72&sig=108857831543248859483&sqj=2&page=1&tbnh=115&tbnw=169&start=0&ndsp=22&ved=1t:429,r:0,s:0](http://images.google.com/imgres?q=s%C3%BDkora+ko%C5%88adra&num=10&hl=cs&biw=1280&bih=612&tbs=sur:fmc,itp:clipart&tbnid=I9Fctvwuabzr9M:&imgrefurl=http://www.birdguides.com/species/species.asp%3Fsp%3D146036&docid=Kr5u-vhfL6KSuM&imgurl=http://www.birdguides.com/Assets/BGL/Data/species/146036/146036a001_j2.jpg&w=320&h=240&ei=6I1OT8_DOY2ZOvPIoLUC&zoom=1&iact=hc&vpx=117&vpy=175&dur=573&hovh=192&hovw=256&tx=202&ty=72&sig=108857831543248859483&sqj=2&page=1&tbnh=115&tbnw=169&start=0&ndsp=22&ved=1t:429,r:0,s:0)

[cit. 2011-12-28]. Dostupné pod licencí CreativeCommons na WWW:

<http://images.google.com/imgres?q=s%C3%BD%C4%8Dek+obecn%C3%BD&hl=cs&biw=1280&bih=612&tbs=sur:fmc,itp:clipart&tbnid=zcXC-FwEphr0IM:&imgrefurl=http://www.dungevalley.co.uk/birds.htm&docid=Z4257vM8BnkqJM&imgurl=http://www.dungevalley.co.uk/Birds/littleowl.jpg&w=420&h=425&ei=S45OT6DQM9GeOqiRxboC&zoom=1&iact=hc&vpx=109&vpy=177&dur=697&hovh=226&hovw=223&tx=112&ty=99&sig=108857831543248859483&page=1&tbnh=120&tbnw=121&start=0&ndsp=25&ved=1t:429,r:9,s:0>

[cit. 2011-12-28]. Dostupné pod licencí CreativeCommons na WWW:

<http://images.google.com/imgres?q=sysel&hl=cs&sa=X&biw=1280&bih=612&tbs=sur:fmc,itp:photo&tbnid=c751vaqbAoavHM:&imgrefurl=http://raptus8.wordpress.com/2008/12/02/sos/gopher/&docid=2WShId8mruUIhM&imgurl=http://raptus8.files.wordpress.com/2008/12/gopher.jpg&w=254&h=381&ei=5o5OT9SrIIGYOrnruaQC&zoom=1&iact=hc&vpx=863&vpy=205&dur=454&hovh=256&hovw=171&tx=123&ty=93&sig=108857831543248859483&page=1&tbnh=164&tbnw=109&start=0&ndsp=11&ved=1t:429,r:4,s:0>

[cit. 2011-12-28]. Dostupné pod licencí CreativeCommons na WWW:

[http://images.google.com/imgres?q=s%C3%BDr&hl=cs&sa=X&biw=1280&bih=612&tbs=sur:fmc,itp:clipart&tbnid=YhQq4cjJbhTvKM:&imgrefurl=http://www.christa-hann.com/2011\\_05\\_01\\_archive.html&docid=tSG4i7cs0flqfM&imgurl=http://3.bp.blogspot.com/-sIOFZU0Fkdo/TeQ0wf61TEI/AAAAAAAAABz4/SybanMbEUFA/s1600/Cheese-clip-art-1.gif&w=354&h=267&ei=YpNOT4rbHsOcOpjhwJUO&zoom=1&iact=rc&dur=618&sig=108857831543248859483&page=1&tbnh=158&tbnw=209&start=0&ndsp=10&ved=1t:429,r:1,s:0&tx=133&ty=39](http://images.google.com/imgres?q=s%C3%BDr&hl=cs&sa=X&biw=1280&bih=612&tbs=sur:fmc,itp:clipart&tbnid=YhQq4cjJbhTvKM:&imgrefurl=http://www.christa-hann.com/2011_05_01_archive.html&docid=tSG4i7cs0flqfM&imgurl=http://3.bp.blogspot.com/-sIOFZU0Fkdo/TeQ0wf61TEI/AAAAAAAAABz4/SybanMbEUFA/s1600/Cheese-clip-art-1.gif&w=354&h=267&ei=YpNOT4rbHsOcOpjhwJUO&zoom=1&iact=rc&dur=618&sig=108857831543248859483&page=1&tbnh=158&tbnw=209&start=0&ndsp=10&ved=1t:429,r:1,s:0&tx=133&ty=39)

Autorem materiálu a všech jeho částí, není-li uvedeno jinak, je Mgr. Veronika Černá.



evropský  
sociální  
fond v ČR



EVROPSKÁ UNIE



MINISTERSTVO ŠKOLSTVÍ,  
MLÁDEŽE A TĚLOVÝCHOVY



OP Vzdělávání  
pro konkurenceschopnost

INVESTICE DO ROZVOJE VZDĚLÁVÁNÍ