




## INVESTICE DO ROZVOJE VZDĚLÁVÁNÍ

Název projektu:	<b>Moderní škola</b>
Registrační číslo projektu:	<b>CZ 1.07/1.4.00/21.3376</b>
Škola:	<b>Základní škola a Mateřská škola Vráž, okres Beroun</b>
Číslo klíčové aktivity:	<b>III/2</b>
Sada:	<b>VY_32_INOVACE_123_ČJ1_SLABIKY_DĚ_TĚ_NĚ</b>
Ověření ve výuce:	<b>27.3. 2013</b>
Ročník:	<b>1.</b>
Předmět:	<b>Český jazyk</b>
Autor:	<b>Mgr. Ivana Ženíšková</b>
Druh učebního materiálu:	<b>Výukový materiál – pracovní list</b>
Anotace:	<b>Prezentace je určena pro 1. ročník, slouží k procvičování probrané látky na interaktivní tabuli.</b>

# PŘIŘAĎ K OBRÁZKŮM JEJICH NÁZVY



TŘEŠNĚ

KOTĚ

LODĚ

KOŠTĚ


SNĚHULÁK

DĚTI

TŘEŠNĚ



TĚSTO

PENĚŽENKA



# ŘEŠENÍ

## PŘIŘAĎ K OBRÁZKŮM JEJICH NÁZVY



TŘEŠNĚ

KOTĚ

LODĚ

KOŠTĚ

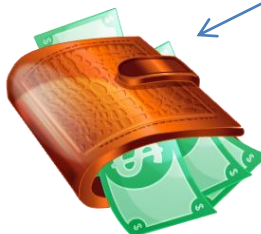
SNĚHULÁK

DĚTI

DĚLO

TĚSTO

PENĚŽENKA



# VYZNAČ BAREVNĚ SLABIKY

DĚ – ČERVENĚ

TĚ – MODŘE

NĚ – ZELENĚ

POTĚŠENÍ      SEDĚT      DĚLENÍ      KONĚ      LETĚLI      SANĚ

VIDĚLI      PONDĚLÍ      NEDĚLE      KOTĚ      SÍTĚ      SNĚŽÍ

VÍTĚZ      ŽNĚ      DĚTI      SNÍDANĚ      NĚKDO      TĚLO

SNĚDLI      TĚSNÝ      NĚČÍ      POZDĚ      PROSTĚ

## ŘEŠENÍ

### VYZNAČ BAREVNĚ SLABIKY

DĚ – ČERVENĚ

TĚ – MODŘE

NĚ – ZELENĚ

POTĚŠENÍ

SEDĚT

DĚLENÍ

KONĚ

LETĚLI

SANĚ

VIDĚLI

PONDĚLÍ

NEDĚLE

KOTĚ

SÍTĚ

SNĚŽÍ

VÍTĚZ

ŽNĚ

DĚTI

SNÍDANĚ

NĚKDO

TĚLO

SNĚDLI

TĚSNÝ

NĚČÍ

POZDĚ

PROSTĚ