

NÁZEV ŠKOLY: ZŠ ,Kopřivnice, Štramberská 189, příspěvková org.

AUTOR: Mgr. Jana Hyklová

VYTVOŘENO: 27.02.2013

NÁZEV: VY_12_Prvouka_04_Naše škola, okolí školy
ZŠ praktická, 2.-3. r . - TÉMA: Místo, kde žijeme

ČÍSLO PROJEKTU: CZ. 1. 07 /1.4.00/21.1737



INVESTICE DO ROZVOJE VZDĚLÁVÁNÍ

Anotace

- Tato prezentace je úzce zaměřena na podmínky naší konkrétní školy. Děti by měly vědět, jak vypadá jejich škola, okolí jejich školy, jak se dopraví do školy, co všechno máme uvnitř naší školy.
- Při prezentaci děti prokázaly dobré znalosti. Po přečtení jednoduchých vět se jim podařilo splnit úkoly – podtrhovat, přemísťovat kartičky, přeškrtnout. Nakonec se jim i bez problémů podařilo vyluštit křížovku.

Naše škola – okolí školy

- přečti si větu, vyber tu, která je pravdivá. Podtrhni ji.
- Naše škola stojí v lese.
- Naše škola stojí u hlavní silnice.
- Škola má tři patra.
- Škola má jedno patro.
- Ve škole máme tělocvičnu, dílny a cvičnou kuchyň.
- Ve škole nemáme tělocvičnu.
- Škola stojí ve městě.
- Škola stojí na vesnici.
- U školy máme školní pozemek.
- U školy nemáme školní pozemek.



Řešení

- Přečti si větu, vyber tu, která je pravdivá. Podtrhni ji.
- Naše škola stojí v lese.
- Naše škola stojí u hlavní silnice.
- Škola má tři patra.
- Škola má jedno patro.
- Ve škole máme tělocvičnu, dílny a cvičnou kuchyň.
- Ve škole nemáme tělocvičnu.
- Škola stojí ve městě.
- Škola stojí na vesnici.
- U školy máme školní pozemek.
- U školy nemáme školní pozemek.

Naše škola

Co máme ve škole ?

(Kartičku se slovem umísti do „školy“.)

ředitelna

sborovna

šatna

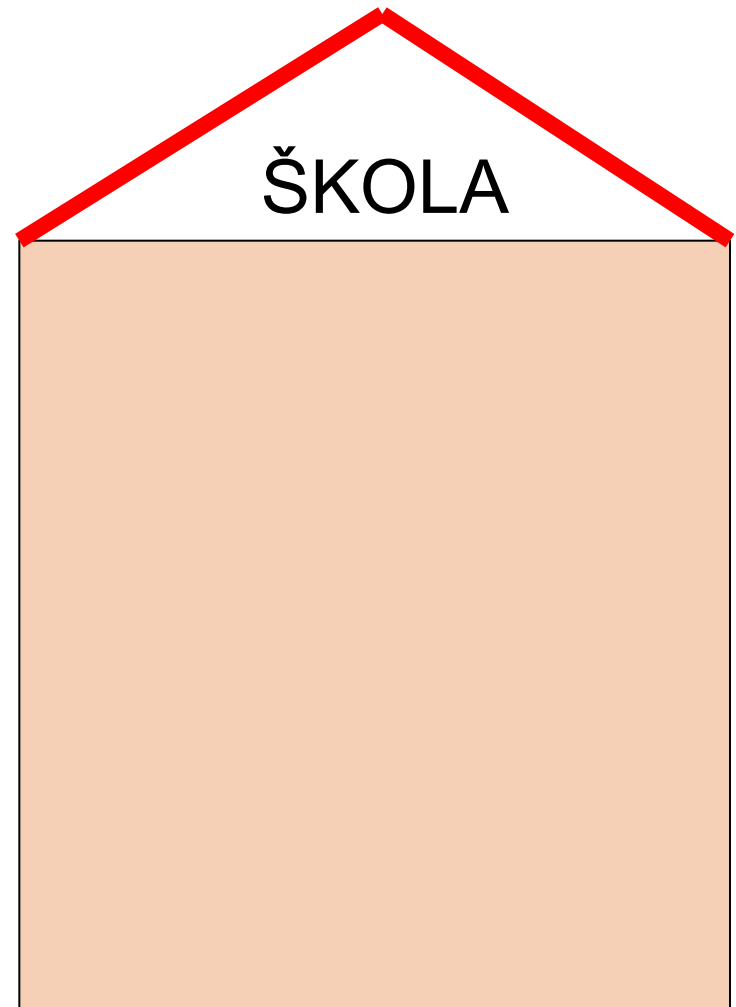
bazén

kabinet

koupelna

skleník

třída



Řešení

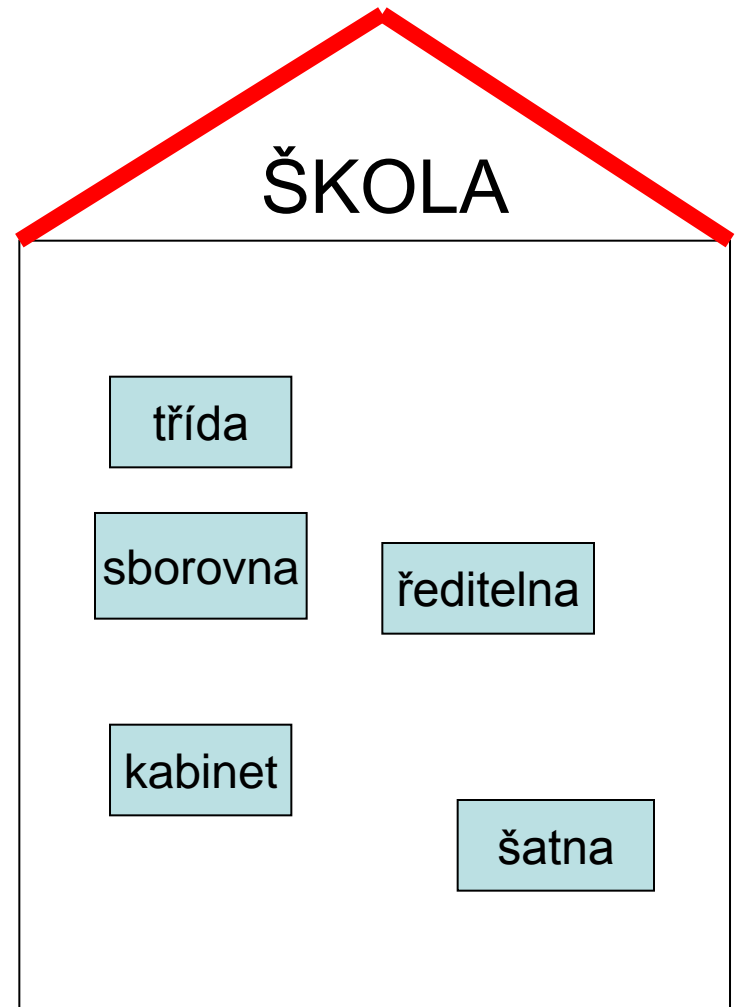
Co máme ve škole ?

(Kartičku se slovem umísti do „školy“.)

koupelna

bazén

skleník



Naše škola, okolí školy

- Uved', jak se dostanou děti do naší školy (vyber vhodná slova, ostatní přeškrtni).
 - pěšky
 - autobusem
 - lodí
 - vlakem
 - letadlem
 - autem



Řešení

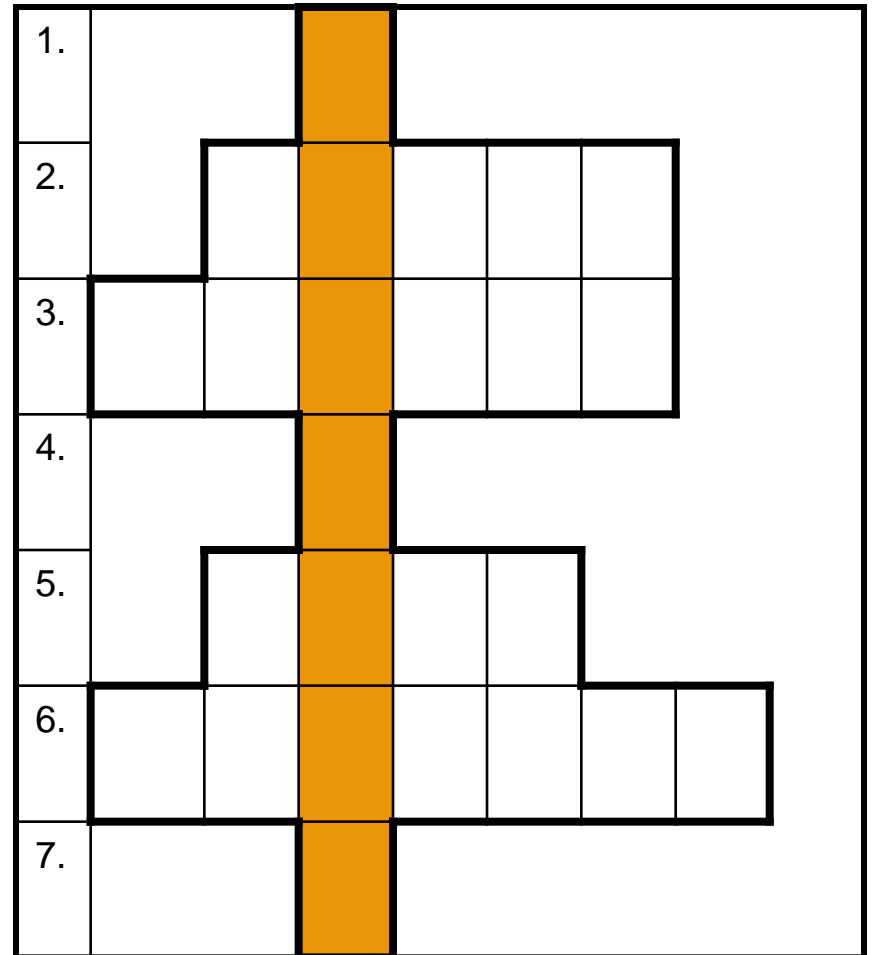
- Uved', jak se dostanou děti do naší školy (vyber vhodná slova, ostatní přeškrtni).
 - pěšky
 - autobusem
 - ~~lodí~~
 - vlakem
 - ~~letadlem~~
 - autem



Naše škola, okolí školy

- Zkus vyřešit tajenku:
- „Kam chodí žáci na oběd?“

1. J
2. Kde pracují žáci s pilkou?
3. Co vede kolem školy?
4. E
5. Co stojí kolem školního pozemku?
6. Jaké domy stojí kolem naší školy?
7. A



Řešení

- Zkus vyřešit tajenku:
- „Kam chodí žáci na oběd?“

1. J
2. Kde pracují žáci s pilkou?
3. Co vede kolem školy?
4. E
5. Co stojí kolem školního pozemku?
6. Jaké domy stojí kolem naší školy?
7. A

1.		J					
2.		D	Í	L	N	A	
3.	CH	O	D	N	Í	K	
4.		E					
5.		P	L	O	T		
6.	P	A	N	E	L	Á	K
7.		A					

Použité zdroje:

- Ilustrace: www.office.microsoft.com
- Vlastní zdroje