



INVESTICE DO ROZVOJE VZDĚLÁVÁNÍ

DEKORACE

Autor: **Mgr. Dagmar Vagenknechtová**

VY_32_INOVACE_15_ Hvězdička z čajových sáčků

Vytvořeno v rámci projektu „EU peníze školám“.

OP VK oblast podpory 1.4 s názvem Zlepšení podmínek pro vzdělávání na základních školách.

Hvězdička z čajových sáčků



Potřeby: 4 čajové sáčky, nůžky, lepidlo, barevný karton nebo čtvrtka.



1.Odstřihneme bílé okraje.




2. Přestřihneme sáček v místě přeložení.




3. Vytvoříme čtverečky, z každého sáčku jsou dva různé.





4. Čtverečky přeložíme po úhlopříčkách, složíme do trojúhelníku. Přední rohy trojúhelníku přehneme dovnitř, směrem ke špičce.




5. Máme základní díly pro hvězdičku, postupně je skládáme a slepujeme, nezapomeneme střídat dílky.




6. Skládání hvězdičky.



7. Dokončená hvězdička.



8. Přilepíme na přání nebo kartičku.



Vytvořeno jako DUM do předmětu výtvarná výchova na Základní škole a Mateřské škole Mladá Boleslav, 17. listopadu 1325, příspěvková organizace pro 2.stupeň základní školy.

Materiál slouží k doplnění výkladu o výrobě vánočních dekorací.

Materiál doporučuji prezentovat pomocí interaktivní tabule.

Materiál byl vytvořen a pilotován v 1. pololetí školního roku 2012 / 2013.