

* Název školy: Základní škola a Mateřská škola Ostrov
Ostrov 76, 561 22 Ostrov

Autor: Mgr. Petr Lipenský


Název materiálu: VY_32_INOVACE_O8_AJ

Název: Colours 2




* Základní škola a Mateřská škola Ostrov Ostrov 76, 561 22 Ostrov

- * OPVK 1.4. Zlepšení podmínek pro vzdělávání na základních školách
- * Inovace a zkvalitnění výuky prostřednictvím ICT
- * Sada č. 6: Anglický jazyk - 3. ročník
- * VY_32_INOVACE_08_AJ_Colours 2
- * **Anotace:** Žák si osvojí anglická slovíčka - barvy, seznámí se s jejich psanou podobou.
- * **Autor:** Petr Lipenský
- * **Téma:** Anglický jazyk - Colours
- * **Datum vytvoření:** 1. 10. 2012
- * **Jazyk:** Anglický
- * **Očekávaný výstup:** Rozšíření slovní zásoby cizího jazyka - barvy, procvičí se v psaní názvů barev.
- * **Speciální vzdělávací potřeby:** Žádné
- * **Klíčová slova:** Colours
- * **Druh učebního materiálu:** výukový materiál
- * **Druh interaktivity:** Aktivita
- * **Cílová skupina:** Žák
- * **Stupeň a typ vzdělávání:** Základní vzdělávání - první stupeň, 3. ročník - 1. pololetí
- * **Typická věková skupina:** 8 - 9 let
- * **Zdroje obrázků:** Galerie programu Microsoft Office - KLIPART
- * **Pomůcky k práci:** papír, tužka, fix,
- * **Literatura:** Angličtina pro 3. ročník základní školy, SPN, učebnice, pracovní sešit.



orange purple
red yellow grey
white green black






red



yellow



purple



green



orange



white



black



grey

p

b

pur

lack

ink

yel

bl

gr

re

si

lver

ange

own

br

ple

ue

een

low

d

or

pink

blue

silver

brown

green

black

red

yellow

orange

purple

What colour?

W_it_

_lack

re_

gr_en

Bro_n

or_n_e

gre_

ye_l_w

Bl_e

whi_e

r_d

b_own

_reen

y_ll_w

pi_k

blu_

blac_

rang

gr_y

ello

white

black

red

green

brown

orange

grey

yellow

blue

white

red

brown

green

yellow

pink

blue

black

orange

grey

yellow

POKYNY:

Okno č. 3: Žáci poslouchají učitele a přiřazují anglické výrazy k obrázkům podle barvy.

Okno č. 4: Následná kontrola k oknu č. 3.

Okno č. 5: Žáci přiřadí správné části slov k sobě. Výrazy zapíší.

Okno č. 6: Kontrola k oknu č. 5.

Okno č. 7: Žáci doplňují písmena do neúplných výrazů.

Okno č. 8: Kontrola k oknu č. 7.