

\* Název školy: Základní škola a Mateřská škola Ostrov  
Ostrov 76, 561 22 Ostrov

Autor: Mgr. Petr Lipenský

Název materiálu: VY\_32\_INOVACE\_10\_AJ

Název: Numbers 2



# \* Základní škola a Mateřská škola Ostrov Ostrov 76, 561 22 Ostrov

- \* OPVK 1.4. Zlepšení podmínek pro vzdělávání na základních školách
- \* Inovace a zkvalitnění výuky prostřednictvím ICT
- \* Sada č. 6: Anglický jazyk - 3. ročník
- \* VY\_32\_INOVACE\_10\_AJ\_Numbers 2
- \* Anotace: Žák si osvojí anglická slovíčka - číslovky 1 až 10, zdokonalí čtení otázek a odpovědí týkajících se počtu.
- \* Autor: Petr Lipenský
- \* Téma: Numbers
- \* Datum vytvoření: 5. 10. 2012
- \* Jazyk: anglický
- \* Očekávaný výstup: Rozšíření slovní zásoby, zdokonalení čtení anglických vět, seznámení s anglickými číslovkami
- \* Speciální vzdělávací potřeby: Žádné
- \* Klíčová slova: Numbers
- \* Druh učebního materiálu: výukový materiál
- \* Druh interaktivity: Aktivita
- \* Cílová skupina: Žák
- \* Stupeň a typ vzdělávání: Základní vzdělávání - první stupeň, 3. ročník - 1. pololetí
- \* Typická věková skupina: 8 - 9 let
- \* Zdroje obrázků: Galerie programu Microsoft Office - KLIPART
- \* Pomůcky k práci: papír, tužka, fix
- \* Literatura: Angličtina pro 3. ročník základní školy, SPN, učebnice, pracovní sešit.
- \* Angličtina žádná dřina 1. díl, NŠ Brno

1

5

3

6

2

4

\_\_\_\_\_

\_\_\_\_\_

\_\_\_\_\_

\_\_\_\_\_

\_\_\_\_\_

\_\_\_\_\_

11

8

12

10

9

7

\_\_\_\_\_

\_\_\_\_\_

\_\_\_\_\_

\_\_\_\_\_

\_\_\_\_\_

\_\_\_\_\_

seven

ten

nine

eight

two

twelve

one

four

five

six

eleven

three

1

one

---

5

five

---

3

three

---

6

six

---

2

two

---

4

four

---

11

eleven

---

8

eight

---

12

twelve

---

10

ten

---

9

nine

---

7

seven

---

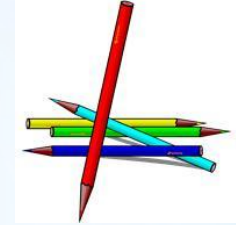
O	N	E	T	E	N	*	*	T
E	*	*	W	*	*	*	*	W
L	*	*	O	*	*	*	*	E
E	N	U	M	B	E	R	S	L
V	*	N	E	V	E	S	*	V
E	I	G	H	T	N	I	N	E
N	T	H	R	E	E	X	*	*

TAJENKA: \_\_\_\_\_


O	N	E	T	E	N	*	*	T
E	*	*	W	*	*	*	*	W
L	*	*	O	*	*	*	*	E
E	N	U	M	B	E	R	S	L
V	N	E	V	E	S	S	*	V
E	I	G	H	T	N	I	N	E
N	T	H	R	E	E	X	*	*

TAJENKA: NUMBERS

How many colour pencils? \_\_\_\_\_



How many apples? \_\_\_\_\_



How many balls? \_\_\_\_\_



How many cars? \_\_\_\_\_



How many pupils? \_\_\_\_\_



one

three

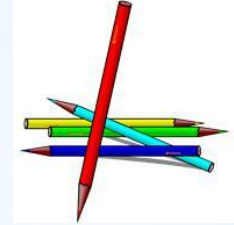
seven

five

four


How many colour pencils? \_\_\_\_\_

five



How many apples? \_\_\_\_\_

three



How many balls? \_\_\_\_\_

seven



How many cars? \_\_\_\_\_

one



How many pupils? \_\_\_\_\_

four



POKYNY:

Okno č. 3: Žáci poslouchají učitele a přiřazují anglické výrazy k číslům (Následná kontrola v okně č. 4)

Okno č. 5: Čtyřsměrka s tajenkou

Okno č. 6: Kontrola řešení.

Okno č. 7: Žáci opakují otázku a přiřadí správný výraz podle počtu na obrázku.

Okno č. 8: Kontrola k oknu č. 7