

# **Základní škola a Mateřská škola Ostrov**

## **Ostrov 76, 561 22 Ostrov**

- **OPVK 1.4. Zlepšení podmínek pro vzdělávání na základních školách**
- **Inovace a zkvalitnění výuky prostřednictvím ICT**
- **Sada č. 4: Prvouka - 2. ročník**
- **VY\_12\_INOVACE\_23\_PRV\_Savci v podzimním lese 1**

**Anotace:** Žák se seznámí s pojmem savec a osvojuje si savce žijící v podzimním lese, orientuje se v určování části těla savců

**Autor:** Hana Hamplová

**Téma:** Prvouka: Savci v podzimním lese 1

**Datum vytvoření:** 11. 11. 2012

**Jazyk:** Český

**Očekávaný výstup:** Umí vysvětlit pojem savec, poznává a umí pojmenovávat jednotlivé savce žijící v lese, orientuje se v základní stavbě těla savců

**Speciální vzdělávací potřeby:** Žádné

**Klíčová slova:** savci

**Druh učebního materiálu:** výukový materiál

**Druh interaktivity:** Aktivita

**Cílová skupina:** Žák

**Stupeň a typ vzdělávání:** Základní vzdělávání – první stupeň, 2. ročník – 1. pololetí

**Typická věková skupina:** 7 - 8 let

**Pomůcky k práci s PL:** (učebnice, PS, encyklopedie)

**Literatura:** Prvouka pro 2. ročník, Nová škola, učebnice

Prvouka pro 2. ročník, Nová škola, pracovní sešit

**Zdroje obrázků:** Galerie programu Microsoft Office - KLIPART



INVESTICE DO ROZVOJE VZDĚLÁVÁNÍ

## Savci v podzimním lese 1

**Savci** rodí živá mláďata, která sají mateřské mléko. Dýchají **plícemi**. Tělo savců je pokryto **srstí**.

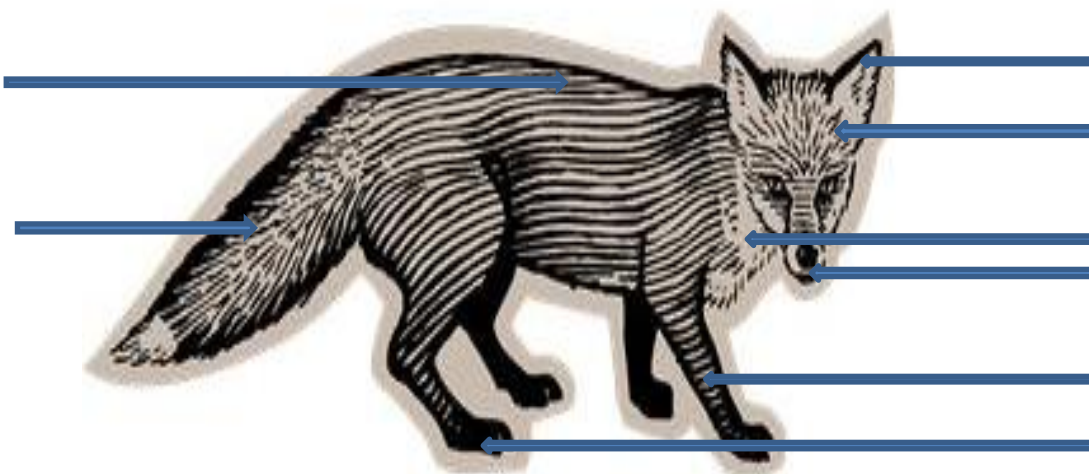
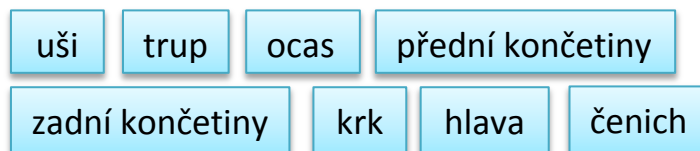


**Člověk** je také **savec**. Rodí se jako živé mládě, které saje mateřské mléko.




### Stavba těla savců:

*Správně přiřadte části těla k šipkám:*



## Ukázky savců v podzimním lese:

Správně přiřadte název lesního zvířete k obrázku:



veverka

jelen

rys



prase

srnka

jezevec



tchoř

liška

zajíc